

Управление образования Администрации Ижморского муниципального района
Муниципальное автономное дошкольное образовательное учреждение
Красноярский детский сад №4

ПРИНЯТА:
На педагогическом совете
МАДОУ Красноярский детский сад №4
Протокол №1
от 30.08.2022 года

УТВЕРЖДАЮ:
Заведующий МАДОУ Красноярский
детский сад №4
_____ /Л.В. Кононец/

«30 »августа 2022г

ОСНОВНАЯ ОБРАЗОВАТЕЛЬНАЯ ПРОГРАММА

Красный Яр, 2022 г

Содержание Программы

I. Целевой раздел Программы		
•	1.1 Пояснительная записка	4-5
•	1.1.1 Цель и задачи реализации Программы	5-6
•	1.1.2 Принципы и подходы к формированию Программы	6-8
•	1.1.3 Значимые для разработки Программы характеристики	8-9
•	1.2 Планируемый результат освоения Программы	9-25
II. Содержательный раздел Программы		
•	2.1 Образовательная деятельность в пяти образовательных областях:	25-37
•	- Образовательная область «Физическое развитие»	37-60
•	- Образовательная область «Социально-коммуникативное развитие»	61-83
•	- Образовательная область «Речевое развитие»	84-97
•	- Образовательная область «Познавательное развитие»	98-122
•	- Образовательная область «Художественно-эстетическое развитие»	123-150
•	2.2 Описание форм, способов, методов и средств реализации Программы	151
•	2.2.1 Особенности общей организации образовательного пространства	151-152
•	2.2.2 Способы и направления поддержки детской инициативы	152-158
•	2.2.3 Особенности взаимодействия педагогического коллектива с семьями и родителями	159-164
III. Организационный раздел Программы		165-166
•	3.1 Материально-техническое обеспечение Программы	167-171
•	3.2 Методические материалы и средства обучения и воспитания	172-176
•	3.3 Кадровые условия реализации Программы	177-179
•	3.4 Организация режима пребывания детей в Учреждении	179-183
•	3.5 Традиционные события, праздники и мероприятия	184
•	3.6 Организация развивающей предметно-пространственной среды	185-186
•	3.7 Перечень нормативных и нормативно-методических документов	186-187
Краткая презентация Программы		

•	Возрастная категория детей	188
•	Программы, технологии, используемые в Учреждении	188
•	Особенности взаимодействия педагогического коллектива с семьями и родителями	189-193
•	Взаимодействие ДООУ с социальными партнерами	194-196
•	Приобщение детей к социокультурным нормам, традициям семьи и государства.	196-198
•	Формирование познавательных интересов и познавательных действий ребенка через включение в различные виды деятельности.	198
•	Создание благоприятной социальной ситуации развития каждого ребенка в соответствии с его возрастными и индивидуальными особенностями и склонностями.	199
•	Содействие и сотрудничество детей и взрослых в процессе развития детей и их взаимодействия с людьми, культурой и окружающим миром.	199-200

1. ЦЕЛЕВОЙ РАЗДЕЛ ПРОГРАММЫ

1.1. Пояснительная записка

Муниципальное автономное дошкольное образовательное учреждение Красноярский детский сад № 4 открылось в селе Красный Яр в 1971 г. по адресу 652126, РФ, Кемеровская область, Ижморский муниципальный район, село Красный Яр, переулок Школьный, д.10

В 2008 г. - присвоена 2 категория, что относится к II - й кластерной группе. МАДОУ Красноярский детский сад № 4 реализует образовательную программу дошкольного образования в группах общеразвивающей направленности, обеспечивает разностороннее развитие детей в возрасте от 1 года 6 месяцев до 7 лет по следующим образовательным областям:

- Физическое развитие;
- Социально-коммуникативное развитие;
- Познавательное развитие;
- Речевое развитие;
- Художественно-эстетическое развитие с учетом возрастных и индивидуальных особенностей воспитанников.

Муниципальное автономное дошкольное образовательное учреждение Красноярский детский сад №4 (далее ДОУ) работает по пятидневной неделе с 10-ти часовым пребыванием детей - с понедельника по пятницу включительно. Часы работы Учреждения с 8.00 до 18.00.

Контингент детей от 1,6 до 7 лет. Обучение и воспитание ведется на русском языке. Всего в ДОУ обучается 17 детей.

Количество групп в дошкольном учреждении – 1:

Дети с 1,6 – 4 лет – 5 детей;

С 5 – 7 лет – 12 детей.

В программе учитываются возрастные и индивидуальные особенности контингента детей, воспитывающихся в ДОУ. Общее количество групп – одна разновозрастная группа. По наполняемости группы соответствуют требованиям СанПин 2.4.3648-20

Младшая подгруппа - с 1 года 6 мес. до 3 лет - 3 детей;

Старшая группа - с 4 лет до 7 лет - 14 детей;

Четыре группы кратковременного пребывания:

Группа кратковременного пребывания «Почемучки» - с 3-х до 7 лет -3 ребенка

Группа кратковременного пребывания «Кузнечики» - с 3-х до 7 лет -3 ребенка

Группа кратковременного пребывания «Пчелки» - с 3-х до 7 лет -2 ребенка

Группа кратковременного пребывания «Ромашки» - с 3-х до 7 лет -3 ребенка

Образовательная программа МАДОУ Красноярский детский сад № 4 разработана в соответствии с нормативными документами в сфере

образования:

1. Федеральный закон «Об образовании в Российской Федерации» от 29.12.2012 № 273-ФЗ.
2. Приказ Министерства образования и науки Российской Федерации от 17.10.2013 №1155 "Об утверждении федерального государственного образовательного стандарта дошкольного образования"
3. Приказом Министерства просвещения Российской Федерации от 31 июля 2020 года №373 «Порядок организации и осуществления образовательной деятельности по основным программам - образовательным программам дошкольного образования»;
4. Письмом Министерства образования Российской Федерации от 14.03.2000 №65/23-16 «О гигиенических требованиях к максимальной нагрузке на детей дошкольного возраста в организованных формах обучения»;
5. Санитарно-эпидемиологические требования к организациям воспитания и обучения, отдыха и оздоровления детей и молодежи, утвержденными Постановлением Главного санитарного врача РФ 28 сентября 2020 г. № 28 (САНПИН 2.4.3648-20)

Программа ДОУ определяет содержание образования и особенности организации воспитательно-образовательного процесса (его содержание, формы, педагогические технологии, методы и приемы) в данном учреждении. Она обеспечивает построение целостного педагогического процесса, направленного на полноценное всестороннее развитие ребенка - физическое, социально-коммуникативное, познавательное, речевое, художественно-эстетическое - во взаимосвязи.

Программа разработана с учетом:

1. Федерального государственного образовательного стандарта дошкольного образования;
2. Примерной основной образовательной программы дошкольного образования;
3. Примерной основной общеобразовательной программы воспитания и обучения в детском саду «От рождения до школы» под редакцией Н.Е. Вераксы, Т.С. Комаровой, М.А. Васильевой.

1.1.1 Цель и задачи реализации Программы

Цель Программы:

психолого-педагогическая поддержка позитивной социализации и индивидуализации развития личности детей дошкольного возраста.

Задачи Программы:

1. охрана и укрепление физического и психического здоровья детей, в том числе их эмоционального благополучия;
2. обеспечение равных возможностей для полноценного развития каждого ребенка в период дошкольного детства независимо от места жительства, пола, нации, языка, социального статуса, психофизиологических и других особенностей (в том числе ограниченных возможностей здоровья);
3. обеспечение преемственности целей, задач и содержания образования, реализуемых в рамках образовательных программ различных уровней (далее - преемственность основных образовательных программ дошкольного и начального общего образования);
4. создание благоприятных условий развития детей в соответствии с их возрастными и индивидуальными особенностями и склонностями, развития способностей и творческого потенциала каждого ребенка как субъекта отношений с самим собой, другими детьми, взрослыми и миром;

5. объединение обучения и воспитания в целостный образовательный процесс на основе духовно-нравственных и социокультурных ценностей и принятых в обществе правил и норм поведения в интересах человека, семьи, общества;
6. формирование общей культуры личности детей, в том числе ценностей здорового образа жизни, развития их социальных, нравственных, эстетических, интеллектуальных, физических качеств, инициативности, самостоятельности и ответственности ребенка, формирования предпосылок учебной деятельности;
7. обеспечение вариативности и разнообразия содержания Программ и организационных форм дошкольного образования, возможности формирования Программ различной направленности с учетом образовательных потребностей, способностей и состояния здоровья детей;
8. формирование социокультурной среды, соответствующей возрастным, индивидуальным, психологическим и физиологическим особенностям детей;
9. обеспечение психолого-педагогической поддержки семьи и повышения компетентности родителей (законных представителей) в вопросах развития и образования, охраны и укрепления здоровья детей.

1.1.2 Принципы и подходы к формированию Программы.

Содержание образовательной программы дошкольного образования (Программа) выстроено в соответствии, с *научными принципами* обозначенными Федеральным государственным образовательным стандартом к структуре образовательной программы ДО:

1. полноценное проживание ребенком всех этапов детства (младенческого, раннего и дошкольного возраста), обогащение (амплификация) детского развития;
2. построение образовательной деятельности на основе индивидуальных особенностей каждого ребенка, при котором сам ребенок становится активным в выборе содержания своего образования, становится субъектом образования (далее-индивидуализация дошкольного образования);
3. содействие и сотрудничество детей и взрослых, признание ребенка полноценным участником (субъектом) образовательных отношений;
4. поддержка инициативы детей в различных видах деятельности;
5. сотрудничество Учреждения с семьей;
6. приобщение детей к социокультурным нормам, традициям семьи, общества и государства;
7. формирование познавательных интересов и познавательных действий ребенка в различных видах деятельности;
8. возрастная адекватность дошкольного образования (соответствие условий, требований, методов возрасту и особенностям развития);
9. учет этнокультурной ситуации развития детей.

Существует множество подходов к содержанию деятельности ДОУ. ФГОС ДО определил следующие научные подходы, лежащие в основе Программы:

1. Культурно-исторический подход, определяющий развитие ребенка как «...процесс формирования человека или личности, совершающийся путем возникновения на каждой ступени новых качеств, специфических для человека, подготовленных всем предшествующим ходом развития, но не содержащихся в готовом виде на более ранних ступенях» (Л. С. Выготский).
2. Личностный подход, исходящий из положения, что в основе развития лежит, прежде всего, эволюция поведения и интересов ребенка, изменение структуры направленности его поведения. Поступательное развитие ребенка главным образом происходит за счет его личностного развития. В дошкольном возрасте социальные мотивы поведения развиты еще слабо, а потому в этот возрастной период деятельность мотивируется в основном непосредственными мотивами. Исходя из этого, предлагаемая ребенку деятельность должна быть для него осмысленной, только в этом случае она будет оказывать на него развивающее воздействие (по Л. С. Выготскому, А. Н. Леонтьеву, Л. И. Божович, Д. Б. Эльконину, А. В.

Запорожцу).

3. Деятельностный подход, рассматривающий деятельность наравне с обучением как движущую силу психического развития ребенка. В каждом возрасте существует своя ведущая деятельность, внутри которой возникают новые виды деятельности, развиваются (перестраиваются) психические процессы и возникают личностные новообразования (по А. Н. Леонтьеву, Д. Б. Эльконину, А. В. Запорожцу, В. В. Давыдову).

На ряду с принципами и подходами к содержанию и организации образовательного процесса, определёнными Федеральным государственным образовательным стандартом к структуре образовательной программы ДО, при разработке настоящей Программы был учтен ряд преимствених принципов подходов:

- принцип гуманистической направленности, ориентированный на выявление, обогащение личностного и индивидуального развития каждого воспитанника;
- принцип тесной взаимосвязи национального и общечеловеческого в воспитании, предусматривающий обращение к народной педагогике, национальным традициям, фольклору, в приобщении к национальной и общечеловеческой культуре;
- принцип индивидуально-дифференцированного подхода, обеспечивающий максимальный учёт, актуализацию и развитие индивидуальных способностей, интересов каждого ребёнка;
- принцип природосообразности, предполагающий учёт возрастных особенностей воспитанников в образовательной и коррекционной деятельности воспитывающего взрослого;
- принцип содружества субъектов образовательного процесса, обеспечивающий единство развивающего и воспитательного влияния на ребёнка всех субъектов образовательного процесса и гармонизацию взаимоотношений ребёнка и родителей на основе открытия ими сына (дочки) как индивидуальности.

В основу реализации комплексно - тематического принципа построения Программы положен примерный календарь праздников, который обеспечивает:

- социально-личностную ориентированность и мотивацию всех видов детской деятельности в ходе подготовки и проведения праздников;
- «проживание» ребенком содержания дошкольного образования во всех видах детской деятельности;
- поддержание эмоционально-положительного настроения ребенка в течении всего периода освоения Программы;
- технологичность работы педагогов по реализации Программы (годовой ритм: подготовка к празднику - проведение праздника, подготовка к следующему празднику - проведение следующего праздника и т.д.);
- многообразие форм подготовки и проведения праздников;
- возможность реализации принципа построения программы по спирали, или от простого к сложному (основная часть праздников повторяется в следующем возрастном под периоде дошкольного детства, при этом возрастает мера участия детей и сложность задач, решаемых каждым ребёнком при подготовке и проведении праздников);
- выполнение функции сплочения общественного и семейного дошкольного образования (включение в праздники и подготовку к ним родителей воспитанников);
- основу для разработки разделов образовательной программы дошкольного образования, формируемой участниками образовательных отношений, так как примерный календарь праздников может быть изменён, уточнён и (или) дополнен содержанием, отражающим:

1. Видовое разнообразие учреждений (групп), наличие приоритетных направлений деятельности;
2. Специфику социально-экономических, национально-культурных, демографических, климатических и других условий, в которых осуществляется образовательный процесс.

Праздники как структурные единицы примерного календаря праздников могут быть заменены другими социально и лично значимыми для участников образовательного процесса *событиями*.

1.1.3 Значимые для разработки Программы характеристики.

Характеристики особенностей развития детей раннего и дошкольного возраста

Под социальной ситуацией развития понимается соотношение внешних и внутренних условий развития психики (Л.С.Выготский). Она определяет отношение ребенка к другим людям, предметам, вещам, созданным человечеством, и к самому себе.

Ведущая деятельность, обеспечивает кардинальные линии психического развития именно в определенный возрастной период (А.Н.Леонтьев).

Возраст	Социальная ситуация развития	Ведущая деятельность ребенка
1,6-3 лет	Ситуация совместной деятельности ребенка со взрослым на правах сотрудничества и раскрывается в отношениях: ребенок-предмет-взрослый (Д.Б.Эльконин, Л.Ф.Обухова).	В возрасте 1,6-3 лет малыш как бы всецело поглощен предметом и не может от него «оторваться». Погруженный в <i>предметное действие</i> , он не видит тот факт, что за предметом всегда стоит взрослый. Взрослый создает предметы с определенным назначением и владеет способом их употребления. Малыш не может самостоятельно «открыть» функции предметов, потому что их физические свойства прямо не указывают на то, как их надо употреблять. Таким образом, социальная ситуация развития содержит в себе противоречие. Способы употребления предметов принадлежат взрослому, только он может показать их малышу. Ребенок же выполняет индивидуальное действие. Но выполняться оно должно в соответствии с образцом, который дает взрослый, иначе невозможно достичь правильного результата. Поэтому ведущей деятельностью становится предметная, а ситуативно-деловое общение выступает средством ее осуществления. Предметная деятельность направлена на то, чтобы ребенок овладел назначением предметов, научился действовать с ними так, как принято в обществе, то есть в соответствии с собственной логикой предмета, скрытой в нем функции. В <i>предметной деятельности</i> в раннем возрасте

		формируются «гордость за собственные достижения», активная речь, складываются предпосылки для возникновения игровой и продуктивных видов деятельности, возникают элементы наглядных форм мышления и знаково-символической функции.
3-8 лет	Социальная ситуация развития в дошкольном возрасте перестраивается в следующее соотношение: ребенок-предмет-взрослый. Главная потребность ребенка состоит в том, чтобы войти в мир взрослых, быть как они и действовать вместе с ними. Но реально выполнять функции старших ребенок не может. Поэтому складывается противоречие между его потребностью быть как взрослый и ограниченными реальными возможностями. Данная потребность удовлетворяется в новых видах деятельности, которые осваивает дошкольник. Спектр его деятельности значительно расширяется.	Дошкольный возраст - это период наиболее интенсивного освоения смыслов и целей человеческой деятельности, период интенсивной ориентации в них. Главным новообразованием становится новая внутренняя позиция, новый уровень осознания своего места в системе общественных отношений. Если ребенок в конце раннего детства говорит: «Я большой», - то дошкольник к 7 годам начинает считать себя маленьким. Такое понимание основано на осознании своих возможностей и способностей. Ребенок понимает, что для того, чтобы включиться в мир взрослых, необходимо долго учиться. Конец дошкольного детства знаменует собой стремление занять более взрослую позицию, то есть пойти в школу, выполнять более высоко оцениваемую обществом и более значимую для него деятельность - учебную. В дошкольном детстве значительные изменения происходят во всех сферах психического развития ребенка. Как ни в каком другом возрасте, ребенок осваивает широкий круг деятельности игровую, трудовую, продуктивные, бытовую, общение , формируется как их техническая сторона, так и мотивационно-целевая. Главным итогом развития всех видов деятельности, с одной стороны, выступает овладение моделированием как центральной умственной способностью (Л.А. Венгер), с другой стороны, формирование произвольного поведения (А.Н. Леонтьев, Д.Б. Эльконин). Дошкольник учится ставить более отдаленные цели, опосредованные представлением, и стремиться к их достижению, несмотря на препятствия. В познавательной сфере главным достижением является освоение средств и способов познавательной деятельности. Между познавательными процессами устанавливаются тесные взаимосвязи, они все более и более интеллектуализируются, осознаются, приобретают произвольный, управляемый характер. Складывается первый схематический абрис детского мировоззрения на основе дифференциации природных и общественных явлений, живой и неживой природы, растительного и животного мира. В сфере развития личности возникают первые этические инстанции, складывается соподчинение мотивов, формируется дифференцированная самооценка и личностное сознание.

Возрастные особенности развития детей раннего возраста Первая младшая группа (от 1,6 года до 3 лет)

На втором году жизни развивается самостоятельность детей, формируется предметно-игровая деятельность, появляются элементы сюжетной игры. Общение с взрослым носит ситуативно-деловой характер, затем характер делового сотрудничества. Совершенствуются восприятие, речь, наглядно-действенное мышление, чувственное познание действительности.

В разных видах деятельности обогащается сенсорный опыт. В процессе знакомства с предметами ребенок слышит названия форм, одновременно воспринимая их и уточняя физические качества. При этом происходит ознакомление с основными фигурами. С помощью взрослого ребенок упражняется в установлении сходства и различий между предметами, имеющими одинаковые названия. При обучении и правильном подборе

игрового материала дети осваивают действия с разнообразными игрушками: разборными (пирамиды, матрешки и др.), строительным материалом и сюжетными игрушками (куклы с атрибутами к ним, мишки). Эти действия ребенок воспроизводит по подражанию после показа взрослого.

Значительные перемены происходят и в действиях с сюжетными игрушками. Дети начинают переносить разученное действие с одной игрушкой (кукла) на другие (мишки, зайки); они активно ищут предмет, необходимый для завершения действия (одеяло, чтобы уложить куклу спать, мисочку, чтобы накормить мишку).

К концу второго года жизни в игровых действиях детей уже отражается привычная им жизненная последовательность: погуляв с куклой, кормят ее и укладывают спать.

На втором году жизни из отдельных действий складываются элементы деятельности, свойственной дошкольному детству: предметная с характерным для нее сенсорным уклоном, конструктивная и сюжетная игра.

В предметной деятельности появляются соотносящие и орудийные действия. Успехи в развитии предметно-игровой деятельности сочетаются с ее неустойчивостью. Имея возможность приблизиться к любому предмету, попавшему в поле зрения, ребенок бросает то, что держит в руках, и устремляется к нему. Постепенно он с помощью взрослого учится доводить начатое до конца, добиваясь результата.

Второй год жизни - период интенсивного формирования речи. Дети усваивают названия предметов, действий, обозначения некоторых качеств и состояний. Благодаря этому можно организовать деятельность и поведение малышей, формировать и совершенствовать восприятие, в том числе составляющие основу сенсорного воспитания.

В процессе разнообразной деятельности с взрослыми дети усваивают, что одно и то же действие может относиться к разным предметам. Важным приобретением речи и мышления является формирующаяся на втором году жизни способность обобщения, которая позволяет детям узнавать предметы, изображенные на картинке, в то время как в начале года на просьбу показать какой-либо предмет малыш ориентировался на случайные несущественные признаки. Дети старше полутора лет способны поддерживать диалог-воспоминание с взрослым о недавних событиях или вещах, связанных с их личным опытом.

Активный словарь на протяжении года увеличивается неравномерно. К полутора годам он равен примерно 20-30 словам. После 1 года 8-10 месяцев происходит скачок, развивается активно используемый словарь. В нем много глаголов и существительных, встречаются простые прилагательные и наречия (тут, там, туда и т. д.), а также предлоги.

Упрощенные слова (ту-ту, ав-ав) заменяются обычными, пусть и несовершенными в фонетическом отношении. После полутора лет ребенок чаще всего воспроизводит контур слова (разное число слогов), наполняя его звуками-заместителями, более или менее близкими по звучанию слышимому образцу.

Попытки улучшить произношение, повторяя слово за взрослым, в этом возрасте не приносят успеха. Это становится возможным лишь на третьем году жизни. Ребенок в большинстве случаев после полутора лет правильно произносит губно-губные звуки (*п, б, м*), передние небноязычные (*т, д, н*), задние небноязычные (*г, х*). Свистящие, шипящие и сонорные звуки, а также слитные фонемы в словах, произносимых ребенком, встречаются крайне редко. Вначале произносимое ребенком слово является целым предложением. Так, слова «бах, упала» в одних случаях обозначают, что малыш уронил игрушку, в других - что он сам упал и ушибся.

К полутора годам в высказываниях детей появляются двухсловные предложения, а в конце второго года обычным становится использование трех-, четырехсловных предложений.

На втором году жизни ребенок усваивает имена взрослых и детей, с которыми общается повседневно, а также некоторые родственные отношения (мама, папа, бабушка). Он понимает элементарные человеческие чувства, обозначаемые словами «радуется», «сердится», «испугался», «жалеет». В речи появляются оценочные суждения: «плохой», «хороший», «красивый».

Совершенствуется самостоятельность детей в предметно-игровой деятельности и самообслуживании.

Малыш постепенно овладевает умением самостоятельно есть, любую пищу, умываться и мыть руки, приобретает навыки опрятности, аккуратности.

Расширяется ориентировка в ближайшем окружении. Знание того, как называются части помещения группы (мебель, одежда, посуда), помогает

ребенку выполнять несложные (состоящие из одного, а к концу года из 2-3 действий) поручения взрослых. Постепенно он привыкает соблюдать элементарные правила поведения, обозначаемые словами «можно», «нельзя», «нужно». Общение с взрослым носит деловой, объектнонаправленный характер.

На втором году закрепляется и углубляется деловое сотрудничество с взрослым, потребность общения с ним по самым разным поводам. При этом к двум годам дети постепенно переходят от языка жестов, мимики, выразительных звукосочетаний к выражению просьб, желаний, предложений с помощью слов и коротких фраз. Так речь становится основным средством общения с взрослым, хотя в этом возрасте ребенок охотно говорит только с близкими, хорошо знакомыми ему людьми.

На втором году жизни между детьми сохраняется и развивается тип эмоционального взаимодействия. Они самостоятельно играют друг с другом (по двое-трое) в разученные ранее при помощи взрослого игры. Однако опыт взаимодействия у детей невелик, и основа его еще не сформирована. Имеет место непонимание со стороны предполагаемого партнера.

Взаимообщение детей в течение дня возникает, как правило, в предметно-игровой деятельности и режимных процессах, а поскольку предметно-игровые действия и самообслуживание только формируются, самостоятельность, заинтересованность в их выполнении следует всячески оберегать. Детей приучают соблюдать «дисциплину расстояния», и они сначала осваивают умение играть и действовать рядом, не мешая друг другу, а затем играть вместе по 2-3 человека, вести себя в группе соответствующим образом: не лезть в тарелку соседа, подвинуться на диванчике, чтобы мог сесть еще один ребенок, не шуметь в спальне и т. д.

Одним из главных приобретений второго года жизни можно считать совершенствование основных движений, особенно ходьбы. Подвижно сть ребенка порой даже мешает ему сосредоточиться на спокойных занятиях.

Наблюдается быстрое и разноплановое развитие предметно-игрового поведения, благодаря чему к концу пребывания детей во второй группе раннего возраста у них формируются компоненты всех видов деятельности, характерных для периода дошкольного детства.

Происходит быстрое развитие разных сторон речи и ее функций. Хотя темп развития понимания речи окружающих по-прежнему опережает умение говорить, в конце второго года активный словарь состоит уже из 200-300 слов. С помощью речи можно организовать поведение ребенка, а речь самого малыша становится основным средством общения с взрослым.

С одной стороны, возрастает самостоятельность ребенка во всех сферах жизни, с другой - он осваивает правила поведения в группе (играть рядом, не мешая другим, помогать, если это понятно и несложно). Все это является основой для развития в будущем совместной игровой деятельности.

На третьем году жизни дети становятся самостоятельнее. Продолжает развиваться предметная деятельность, ситуативно-деловое общение ребёнка и взрослого; совершенствуется восприятие, речь, начальные формы произвольного поведения, игры, наглядно-действенное мышление.

Развитие предметной деятельности связано с условием культурных способов действия с различными предметами. Развиваются соотносящие и орудийные действия.

Умение выполнять орудийные действия развивает произвольность, преобразуя натуральные формы активности в культурные на основе предлагаемой взрослыми модели, которая выступает в качестве не только объекта для подражания, но и образца, регулирующего собственную активность ребёнка.

В ходе совместной с взрослыми предметной деятельности продолжает развиваться понимание речи. Слово отделяется от ситуации и приобретает самостоятельное значение. Дети продолжают осваивать названия окружающих предметов, учатся выполнять простые словесные просьбы взрослых в пределах видимой наглядной ситуации.

Количество понимаемых слов значительно возрастает. Совершенствуется регуляция поведения в результате обращения взрослых к ребёнку, который начинает понимать не только инструкцию, но и рассказ взрослых.

Интенсивно развивается активная речь детей. К трём годам они осваивают основные грамматические структуры, пытаются строить простые предложения, в разговоре с взрослыми используют практически все части речи. Активный словарь достигает примерно 1 000 - 1 500 слов.

К концу третьего года жизни речь становится средством общения ребёнка со сверстниками. В этом возрасте у детей формируются новые виды деятельности: игра, рисование, конструирование.

Игра носит процессуальный характер, главное в ней - действия, которые совершаются с игровыми предметами, приближёнными к реальности. В середине третьего года жизни появляются действия с предметами заместителями.

Появление собственно изобразительной деятельности обусловлено тем, что ребёнок уже способен сформулировать намерение изобразить какой либо предмет. Типичным является изображение человека в виде «головонога» - окружности и отходящих от неё линий.

На третьем году жизни совершенствуются зрительные и слуховые ориентировки, что позволяет детям безошибочно выполнять ряд заданий: осуществлять выбор из 2-3 предметов по форме, величине и цвету; различать мелодии; петь.

Совершенствуется слуховое восприятие, прежде всего фонематический слух. К трём годам дети воспринимают все звуки родного языка, но произносят их с большими искажениями.

Основной формой мышления становится наглядно - действенной. Её особенность заключается в том, что возникающее в жизни ребёнка проблемные ситуации разрешаются путём реального действия с предметами.

Для детей этого возраста характерна неосознанность мотивов, импульсивность и зависимость чувств и желаний от ситуации. Дети легко заражаются эмоциональным состоянием сверстников. Однако в этот период начинает складываться и произвольность поведения. Она обусловлена развитием орудийных действий и речи. У детей появляются чувства гордости и стыда, начинают формироваться элементы самосознания, связанные с идентификацией с именем и полом. Ранний возраст завершается кризисом трёх лет. Ребёнок осознаёт себя как отдельного человека, отличного от взрослого. У него формируется образ Я. Кризис часто сопровождается рядом отрицательных проявлений: негативизмом, упрямством, нарушением общения со взрослым и др. Кризис может продолжаться от нескольких месяцев до двух лет.

Возрастные особенности развития детей дошкольного возраста

Вторая младшая группа (от 3 до 4 лет)

В возрасте 3 - 4 лет ребёнок постепенно выходит за пределы семейного круга. Его общение становится вне ситуативным. Взрослый становится для ребёнка не только членом семьи, но и носителем определённой общественной функции. Желание ребёнка выполнять такую же функцию приводит к противоречию с его реальными возможностями. Это противоречие разрешается через развитие игры, которая становится ведущим видом деятельности в дошкольном возрасте.

Главной особенностью игры является её условность: выполнение одних действий с одними предметами предполагает их отнесенность к другим действиям с другими предметами. Основным содержанием игры младших дошкольников являются действия с игрушками и предметами-заместителями. Продолжительность игры небольшая. Младшие дошкольники ограничиваются игрой с одной - двумя ролями и простыми, неразвёрнутыми сюжетами. Игры с правилами в этом возрасте только начинают формироваться.

Изобразительная деятельность ребёнка зависит от его представлений о предмете. В этом возрасте они только начинают формироваться. Графические образы бедны. У одних детей в изображениях отсутствуют детали, у других рисунки могут быть более детализированы. Дети уже могут использовать цвет.

Большое значение для развития мелкой моторики имеет лепка. Младшие дошкольники способны под руководством взрослого вылепить простые предметы.

Известно, что аппликация оказывает положительное влияние на развитие восприятия. В этом возрасте детям доступны простейшие виды аппликации.

Конструктивная деятельность в младшем дошкольном возрасте ограничена возведением несложных построек по образцу и по замыслу.

В младшем дошкольном возрасте развивается перцептивная деятельность. Дети от использования пред эталонов - индивидуальных единиц восприятия - переходя к сенсорным эталонам - культурно-выработанным средствам восприятия. К концу младшего дошкольного возраста дети могут воспринимать до 5 и более форм предметов и до 7 и более цветов, способны дифференцировать предметы по величине, ориентироваться в пространстве группы детского сада, а при определённой организации образовательного процесса - и в помещении всего дошкольного учреждения.

Развиваются память и внимание. По просьбе взрослого дети могут запомнить 3 - 4 слова и 5 - 6 названий предметов. К концу младшего

дошкольного возраста они способны запомнить значительные отрывки из любимых произведений.

Продолжает развиваться наглядно-действенное мышление. При этом преобразования ситуаций в ряде случаев осуществляются на основе целенаправленных проб с учётом желаемого результата. Дошкольники способны установить некоторые скрытые связи и отношения между предметами.

В младшем дошкольном возрасте начинает развиваться воображение, которое особенно наглядно проявляется в игре, когда одни объекты выступают в качестве заместителей других.

Взаимоотношения детей ярко проявляются в игровой деятельности. Они скорее играют рядом, чем активно вступают во взаимодействие. Однако уже в этом возрасте могут наблюдаться устойчивые избирательные взаимоотношения. Конфликты между детьми возникают преимущественно по поводу игрушек. Положение ребёнка в группе сверстников во многом определяется мнением воспитателя.

В младшем дошкольном возрасте можно наблюдать соподчинение мотивов поведения в относительно простых ситуациях. Сознательное управление поведением только начинает складываться; во многом поведение ребёнка ещё ситуативное. Вместе с тем можно наблюдать и случаи ограничения собственных побуждений самим ребёнком, сопровождаемые словесными указаниями. Начинает развиваться самооценка, при этом дети в значительной мере ориентируются на оценку воспитателя. Продолжает развиваться также их половая идентификация, что проявляется в характере выбираемых игрушек и сюжетов.

Средняя группа (от 4 до 5 лет)

В игровой деятельности детей среднего дошкольного возраста появляются ролевые взаимодействия. Они указывают на то, что дошкольники начинают отделять себя от принятой роли. В процессе игры роли могут меняться не ради них самих, а ради смысла игры. Происходит разделение игровых и реальных взаимодействий детей.

Значительное развитие получает изобразительная деятельность. Рисунок становится предметным и детализированным. Графическое изображение человека характеризуется наличием туловища, глаз, рта, носа, волос, иногда одежды и её деталей. Совершенствуется техническая сторона изобразительной деятельности. Дети могут рисовать основные геометрические фигуры, вырезать ножницами, наклеивать изображения на бумагу и т.д.

Усложняется конструирование. Постройки могут включать 5 - 6 деталей. Формируются навыки конструирования по собственному замыслу, а также планирование последовательности действий.

Двигательная сфера ребёнка характеризуется позитивными изменениями мелкой и крупной моторики. Развиваются ловкость, координация движений. Дети в этом возрасте лучше, чем младшие дошкольники, удерживают равновесие, перешагивают через небольшие преграды. Усложняются игры с мячом.

К концу среднего дошкольного возраста восприятие детей становится более развитым. Они оказываются способными называть форму, на которую похож тот или иной предмет. Могут вычленять в сложных объектах простые формы и из простых форм воссоздавать сложные объекты. Дети способны упорядочить группы предметов по сенсорному признаку - величине, цвету; выделить такие параметры, как высота, длина и ширина. Совершенствуется ориентация в пространстве.

Возрастает объём памяти. Дети запоминают до 7 - 8 названий предметов. Начинает складываться произвольное внимание: дети способны принять задачу на запоминание, помнят поручения взрослых, могут выучить небольшое стихотворение и т.д.

Начинает развиваться образное мышление. Дети оказываются способными использовать простые схематизированные изображения для решения несложных задач. Дошкольники могут строить по схеме, решать лабиринтные задачи. Развивается предвосхищение. На основе пространственного расположения объектов дети могут сказать, что произойдёт в результате их взаимодействия. Однако при этом им трудно встать на позицию другого

наблюдателя и во внутреннем плане совершить мысленное преобразование образа.

Для детей этого возраста особенно характерны известные феномены Ж. Пиаже: сохранение количества, объёма и величины. Например, если им предъявить три чёрных кружка из бумаги и семь белых кружков из бумаги и спросить: «Каких кружков больше чёрных или белых?», большинство ответят, что белых больше. Но если спросить: «Каких больше - белых или бумажных?», ответ будет таким же - больше белых.

Продолжает развиваться воображение. Формируются такие его особенности, как оригинальность и произвольность. Дети могут самостоятельно придумать небольшую сказку на заданную тему.

Увеличивается устойчивость внимания. Ребёнку оказывается доступной сосредоточенная деятельность в течение 15 - 20 минут. Он способен удерживать в памяти при выполнении каких-либо действий несложное условие.

В среднем дошкольном возрасте улучшается произношение звуков и дикция. Речь становится предметом активности детей. Они удачно имитируют голоса животных, интонацию выделяют речь тех или иных персонажей. Интерес вызывают ритмическая структура речи, рифмы.

Развивается грамматическая сторона речи. Дошкольники занимаются словотворчеством на основе грамматических правил. Речь детей при взаимодействии друг с другом носит ситуативный характер, а при общении со взрослыми становится вне ситуативной.

Изменяется содержание общения ребёнка и взрослого. Оно выходит за пределы конкретной ситуации, в которой оказывается ребёнок. Ведущим становится познавательный мотив. Информация, которую ребёнок получает в процессе общения, может быть сложной и трудной для понимания, но она вызывает у него интерес.

У детей формируется потребность в уважении со стороны взрослого, для них оказывается чрезвычайно важной его похвала. Это приводит к их повышенной обидчивости на замечания. Повышенная обидчивость представляет собой возрастной феномен.

Взаимоотношения со сверстниками характеризуются избирательностью, которая выражается в предпочтении одних детей другим. Появляются постоянные партнёры по играм. В группах начинают выделяться лидеры. Появляются конкурентность и соревновательность. Последняя важна для сравнения себя с другими, что ведёт к развитию образа Я ребёнка, его детализации. Основные достижения возраста связаны с развитием игровой деятельности; появлением ролевых и реальных взаимодействий; с развитием изобразительной деятельности; конструированием по замыслу; планированием; совершенствованием восприятия, развитием образного мышления и воображения, эгоцентричностью познавательной позиции; развитием памяти, внимания, речи, познавательной мотивации, совершенствования восприятия; формированием потребности в уважении со стороны взрослого, появлением обидчивости, конкурентности, соревновательности со сверстниками, дальнейшим развитием образа Я ребёнка, его детализацией.

Старшая группа (от 5 до 6 лет)

Дети шестого года жизни уже **могут распределять роли до начала игры и строить своё поведение, придерживаясь роли.** Игровое взаимодействие сопровождается речью, соответствующей и по содержанию, и интонационно взятой роли. Речь, сопровождающая реальные отношения детей, отличается от ролевой речи. Дети начинают осваивать социальные отношения и понимать подчинённость позиций в различных видах деятельности взрослых, одни роли становятся для них более привлекательными, чем другие. При распределении ролей могут возникать конфликты, связанные с субординацией ролевого поведения. Наблюдается организация игрового пространства, в котором выделяются смысловой «центр» и «периферия». (В игре «Больница» таким центром оказывается кабинет врача, в игре «Парикмахерская» - зал стрижки, а зал ожидания выступает в качестве периферии игрового пространства). Действия детей в играх становятся разнообразными.

Развивается изобразительная деятельность детей. Это возраст наиболее активного рисования. В течение года дети способны создать до двух тысяч рисунков. Рисунки могут быть самыми разными по содержанию: это и жизненные впечатления детей, и воображаемые ситуации, и иллюстрации к фильмам и книгам. Обычно рисунки представляют собой схематичные изображения различных объектов, но могут отличаться

оригинальностью композиционного решения, передавать статичные и динамичные отношения. Рисунки приобретают сюжетный характер; достаточно часто встречаются многократно повторяющиеся сюжеты с небольшими или, напротив, существенными изменениями. Изображение человека становится более детализированным и пропорциональным. По рисунку можно судить о половой принадлежности и эмоциональном состоянии изображённого человека.

Конструирование характеризуется умением анализировать условия, в которых протекает эта деятельность. Дети используют и называют различные детали деревянного конструктора. Могут заменить детали постройки в зависимости от имеющегося материала. Овладевают обобщённым способом обследования образца. Дети способны выделять основные части предполагаемой постройки. **Конструктивная деятельность может осуществляться на основе схемы, по замыслу и по условиям**. Появляется конструирование в ходе совместной деятельности.

Дети могут конструировать из бумаги, складывая её в несколько раз (два, четыре, шесть сгибаний); из природного материала. Они осваивают два способа конструирования: 1) от природного материала к художественному образу (в этом случае ребёнок «достраивает» природный материал до целостного образа, дополняя его различными деталями); 2) от художественного образа к природному материалу (в этом случае ребёнок подбирает необходимый материал, для того чтобы воплотить образ).

Продолжает совершенствоваться восприятие цвета и их оттенки, но и промежуточные цветовые оттенки; форму прямоугольников, овалов, треугольников. Воспринимают величину объектов, легко выстраивают в ряд - по возрастанию или убыванию - до 10 различных предметов.

Однако дети могут испытывать трудности при анализе пространственного положения объектов, если сталкиваются с несоответствием формы и их пространственного расположения. Это свидетельствует о том, что в различных ситуациях восприятие представляет для дошкольников известные сложности, особенно если они должны одновременно учитывать несколько различных и при этом противоположных признаков.

В старшем дошкольном возрасте продолжает развиваться образное мышление. Дети способны не только решить задачу в наглядном плане, но и совершить преобразования объекта, указать, в какой последовательности объекты вступят во взаимодействие, и т.д. Однако подобные решения окажутся правильными только в том случае, если дети будут применять адекватные мыслительные средства. Среди них можно выделить схематизированные представления, которые возникают в процессе наглядного моделирования; комплексные представления, отражающие представления детей о системе признаков, которыми могут обладать объекты, а также представления, отражающие стадии преобразования различных объектов и явлений (представления о цикличности изменений): представления о смене времён года, дня и ночи, об увеличении и уменьшении объектов в результате различных воздействий, представления о развитии и т.д.

Кроме того, **продолжают совершенствоваться обобщения, что является основой словесно логического мышления**. В дошкольном возрасте у детей ещё отсутствуют представления о классах объектов. Дети группируют объекты по признакам, которые могут изменяться, однако начинают формироваться операции логического сложения и умножения классов. Так, например, старшие дошкольники при группировке объектов могут учитывать два признака: цвет и форму (материал) и т.д.

Как показали исследования отечественных психологов, дети старшего дошкольного возраста способны рассуждать и давать адекватные причинные объяснения, если анализируемые отношения не выходят за пределы их наглядного опыта.

Развитие воображения в этом возрасте позволяет детям сочинять достаточно оригинальные и последовательно разворачивающиеся истории. Воображение будет **активно развиваться лишь при условии проведения специальной работы по его активизации.**

Продолжают развиваться устойчивость, распределение, переключаемость внимания. Наблюдается переход от произвольного к произвольному вниманию.

Продолжает совершенствоваться речь, в том числе её звуковая сторона. Дети могут правильно воспроизводить шипящие, свистящие и сонорные звуки. Развивается фонематический слух, интонационная выразительность речи при чтении стихов в сюжетно-ролевой игре и в повседневной жизни.

Совершенствуется грамматический строй речи. Дети используют практически все части речи, активно занимаются словотворчеством. Богаче становится лексика: активно используются синонимы и антонимы.

Развивается связная речь. Дети могут пересказывать, рассказывать по картинке, передавая не только главное, но и детали.

Достижения этого возраста характеризуются распределением ролей в игровой деятельности; структурированием игрового пространства; дальнейшим развитием изобразительной деятельности, отличающейся высокой продуктивностью; применением в конструировании обобщённого способа обследования образца; усвоением обобщённых способов изображения предметов одинаковой формы.

Восприятие в этом возрасте характеризуется анализом сложных форм объектов; развитие мышления сопровождается освоением мыслительных средств (схематизированные представления, комплексные представления, представления о цикличности изменений); развиваются умение обобщать, причинное мышление, воображение, произвольное внимание, речь, образ Я.

Подготовительная к школе группа (от 6 до 8 лет)

В сюжетно-ролевых играх дети подготовительной к школе группы **начинают осваивать сложные взаимодействия людей**, отражающие характерные значимые жизненные ситуации, например, свадьбу, рождение ребёнка, болезнь, трудоустройство и т.д.

Игровые действия детей становятся более сложными, обретают особый смысл, который не всегда открывается взрослому. Игровое пространство усложняется. В нём может быть несколько центров, каждый из которых поддерживает свою сюжетную линию. При этом дети способны отслеживать поведение партнёров по всему игровому пространству и менять своё поведение в зависимости от места в нём. Так, ребёнок уже обращается к продавцу не только как покупатель, а как покупатель-мама или покупатель-шофёр и т.п. Исполнение роли акцентируется не только самой ролью, но и тем, в какой части игрового пространства эта роль воспроизводится. Например, исполняя роль водителя автобуса, ребёнок командует пассажирами и подчиняется инспектору ГИБДД. Если логика игры требует появления новой роли, то ребёнок может по ходу игры взять на себя новую роль, сохранив при этом роль, взятую ранее. Дети могут комментировать исполнение роли тем или иным участником игры.

Образы из окружающей жизни и литературных произведений, передаваемые детьми в изобразительной деятельности, становятся сложнее. **Рисунки приобретают более детализированный характер, обогащается их цветовая гамма**. Более явными становятся различия между рисунками мальчиков и девочек. Мальчики охотно изображают технику, космос, военные действия и т.п. Часто встречаются и бытовые сюжеты:

мама и дочка, комната и т.д.

Изображение человека становится ещё более детализированным и пропорциональным. Появляются пальцы на руках, глаза, рот, нос, брови, подбородок. Одежда может быть украшена различными деталями.

При правильном педагогическом подходе у детей формируются художественно-творческие способности в изобразительной деятельности.

Дети подготовительной к школе группы в значительной степени освоили конструирование из строительного материала. Они свободно владеют обобщёнными способами анализа как изображений, так и построек; не только анализируют основные конструктивные особенности различных деталей, но и определяют их форму на основе сходства со знакомыми им объёмными предметами. Свободные постройки становятся симметричными и пропорциональными, их строительство осуществляется на основе зрительной ориентировки.

Дети быстро и правильно подбирают необходимый материал. Они достаточно точно представляют себе последовательность, в которой будет осуществляться постройка, и материал, который понадобится для её выполнения; **способны выполнять различные по степени сложности постройки как по собственному замыслу, так и по условиям.**

В этом возрасте дети уже **могут освоить сложные формы сложения из листа бумаги** и придумывать собственные, но этому их нужно специально обучать. **Данный вид деятельности не просто доступен детям - он важен для углубления их пространственных представлений.**

Усложняется конструирование из природного материала. Дошкольникам уже доступны целостные композиции по предварительному замыслу, которые могут передавать сложные отношения, включать фигуры людей и животных.

У детей продолжает развиваться восприятие, однако они не всегда могут одновременно учитывать несколько различных признаков.

Развивается образное мышление, однако воспроизведение метрических отношений затруднено. Это легко проверить, предложив детям воспроизвести на листе бумаги образец, на котором нарисованы девять точек, расположенных не на одной прямой. Как правило, дети не воспроизводят метрические отношения между точками: при наложении рисунков друг на друга точки детского рисунка не совпадают с точками образца.

Продолжают развиваться навыки обобщения и рассуждения, но они в значительной степени ещё ограничиваются наглядными признаками ситуации.

Продолжает развиваться воображение, однако часто приходится констатировать снижение развития воображения в этом возрасте в сравнении со старшей группой. Это можно объяснить различными влияниями, в том числе и средств массовой информации, приводящим к стереотипности детских образов.

Продолжает развиваться внимание дошкольников, оно становится произвольным. В некоторых видах деятельности время произвольного сосредоточения достигает 30 минут.

У дошкольников **продолжает развиваться речь**: её звуковая сторона, грамматический строй, лексика. Развивается связная речь. В высказываниях детей отражаются как расширяющийся словарь, так и характер обобщений, формирующихся в этом возрасте. Дети начинают активно употреблять обобщающие существительные, синонимы, антонимы, прилагательные и т.д.

В результате правильно организованной образовательной работы у дошкольников развиваются диалогическая и некоторые виды монологической речи.

В подготовительной к школе группе завершается дошкольный возраст. Его основные достижения связаны с освоением мира вещей как предметов человеческой культуры; освоением форм позитивного общения с людьми; развитием половой идентификации, формированием позиции школьника.

К концу дошкольного возраста ребёнок обладает высоким уровнем познавательного и личностного развития, что позволяет ему в дальнейшем успешно учиться в школе.

Основная образовательная программа формируется с учётом особенностей базового уровня системы общего образования с целью формирования общей культуры личности воспитанников, развития их социальных, нравственных, эстетических, интеллектуальных, физических качеств, инициативности, самостоятельности и ответственности ребёнка, формирования предпосылок учебной деятельности.

Учитываются также возраст детей и необходимость реализации образовательных задач в **определённых видах Деятельности**. Для детей дошкольного возраста это:

- **игровая Деятельность** (включая сюжетно-ролевую игру как ведущую деятельность детей дошкольного возраста, а также игру с правилами и другие виды игры);
- **коммуникативная** (общение и взаимодействие со взрослыми и сверстниками);
- **познавательно-исследовательская** (исследования объектов окружающего мира и экспериментирования с ними; восприятие художественной литературы и фольклора);
- **самообслуживание и элементарный бытовой труд** (в помещении и на улице);
- **конструирование** из разного материала, включая конструкторы, модули, бумагу, природный и иной материал;
- **изобразительная** (рисования, лепки, аппликации);
- **музыкальная** (восприятие и понимание смысла музыкальных произведений, пение, музыкально-ритмические движения, игры на детских музыкальных инструментах);

- **Двигательная** (овладение основными движениями) активность ребенка.

Для успешной реализации Программы должны быть обеспечены следующие психолого-педагогические условия:

- уважение педагогов к человеческому достоинству воспитанников, формирование и поддержка их положительной самооценки, уверенности в собственных возможностях и способностях;
- использование в образовательном процессе форм и методов работы с детьми, соответствующих их возрастным и индивидуальным особенностям (недопустимость как искусственного ускорения, так и искусственного замедления развития детей);
- построение образовательного процесса на основе взаимодействия взрослых с детьми, ориентированного на интересы и возможности каждого ребёнка и учитывающего социальную ситуацию его развития;
- поддержка педагогами положительного, доброжелательного отношения детей друг к другу и взаимодействия детей друг с другом в разных видах деятельности;
- поддержка инициативы и самостоятельности детей в специфических для них видах деятельности;
- возможность выбора детьми материалов, видов активности, участников совместной деятельности и общения;
- защита детей от всех форм физического и психического насилия;
- поддержка Организацией и педагогами родителей дошкольников в воспитании детей, охране и укреплении их здоровья, вовлечение семей воспитанников непосредственно в образовательный процесс.

Главный критерий отбора программного материала — его воспитательная ценность, высокий художественный уровень используемых произведений культуры (классической и народной — как отечественной, так и зарубежной), возможность развития всесторонних способностей ребенка на каждом этапе дошкольного детства (Е. А. Флерина, Н. П. Сакулина, Н. А. Ветлугина, Н. С. Карпинская).

Содержание Программы включает совокупность образовательных областей, которые обеспечивают социальную ситуацию развития личности ребенка.

Программа направлена на создание условий развития дошкольников, открывающих возможности для позитивной социализации ребёнка, его всестороннего личностного развития, развития инициативы и творческих способностей на основе сотрудничества со взрослыми и сверстниками в соответствующих дошкольному возрасту видам деятельности.

Программа включает обязательную часть и часть, формируемую участниками образовательных отношений. Обе части являются взаимодополняющими и необходимыми с точки зрения реализации требований Федерального государственного образовательного стандарта дошкольного образования (далее - ФГОС ДО).

1.2. Планируемый результат освоения Программы.

При решении поставленных в Программе задач педагогический коллектив выстраивает систему воспитательно-образовательной работы и создает условия, направленные на достижение детьми целевых ориентиров в обязательной части и части, формируемой участниками образовательных отношений.

Целевые ориентиры образования в раннем возрасте.

- Ребенок интересуется окружающими предметами и активно действует с ними; эмоционально вовлечен в действия с игрушками и другими предметами, стремится проявлять настойчивость в достижении результата своих действий.
- Использует специфические, культурно фиксированные предметные действия, знает назначение бытовых предметов (ложки, расчески, карандаша и пр.) и умеет пользоваться ими. Владеет простейшими навыками самообслуживания; стремится проявлять самостоятельность в бытовом и игровом поведении; проявляет навыки опрятности.
- Проявляет отрицательное отношение к грубости, жадности.
- Соблюдает правила элементарной вежливости (самостоятельно или по напоминанию говорит «спасибо», «здравствуйте», «до свидания», «спокойной ночи» (в семье, в группе)); имеет первичные представления об элементарных правилах поведения в детском саду, дома, на улице и старается соблюдать их.
- Владеет активной речью, включенной в общение; может обращаться с вопросами и просьбами, понимает речь взрослых; знает названия окружающих предметов и игрушек. Речь становится полноценным средством общения с другими детьми.
- Стремится к общению со взрослыми и активно подражает им в движениях и действиях; появляются игры, в которых ребенок воспроизводит действия взрослого. Эмоционально откликается на игру, предложенную взрослым, принимает игровую задачу.
- Проявляет интерес к сверстникам; наблюдает за их действиями и подражает им. Умеет играть рядом со сверстниками, не мешая им. Проявляет интерес к совместным играм небольшими группами.
- Проявляет интерес к окружающему миру природы, с интересом участвует в сезонных наблюдениях.
- Проявляет интерес к стихам, песням и сказкам, рассматриванию картинок, стремится двигаться под музыку; эмоционально откликается на различные произведения культуры и искусства.
- С пониманием следит за действиями героев кукольного театра; проявляет желание участвовать в театрализованных и сюжетно-ролевых играх.
- Проявляет интерес к продуктивной деятельности (рисование, лепка, конструирование, аппликация).

У ребенка развита крупная моторика, он стремится осваивать различные виды движений (бег, лазанье, перешагивание и пр.). С интересом участвует в подвижных играх с простым содержанием, несложными движениями.

Целевые ориентиры на этапе завершения дошкольного образования.

- Ребенок овладевает основными культурными средствами, способами деятельности, проявляет инициативу и самостоятельность в разных видах деятельности — игре, общении, познавательно-исследовательской деятельности, конструировании и др.; способен выбирать себе род занятий, участников по совместной деятельности.
- Ребенок обладает установкой положительного отношения к миру, к разным видам труда, другим людям и самому себе, обладает чувством

собственного достоинства; активно взаимодействует со сверстниками и взрослыми, участвует в совместных играх.

- Способен договариваться, учитывать интересы и чувства других, сопереживать неудачам и радоваться успехам других, адекватно проявляет свои чувства, в том числе чувство веры в себя, старается разрешать конфликты. Умеет выражать и отстаивать свою позицию по разным вопросам. • Способен сотрудничать и выполнять как лидерские, так и исполнительские функции в совместной деятельности.
- Понимает, что все люди равны вне зависимости от их социального происхождения, этнической принадлежности, религиозных и других верований, их физических и психических особенностей.
- Проявляет эмпатию по отношению к другим людям, готовность прийти на помощь тем, кто в этом нуждается.
- Проявляет умение слышать других и стремление быть понятым другими.
- Ребенок обладает развитым воображением, которое реализуется в разных видах деятельности, и прежде всего в игре; владеет разными формами и видами игры, различает условную и реальную ситуации; умеет подчиняться разным правилам и социальным нормам. Умеет распознавать различные ситуации и адекватно их оценивать.
- Ребенок достаточно хорошо владеет устной речью, может выражать свои мысли и желания, использовать речь для выражения своих мыслей, чувств и желаний, построения речевого высказывания в ситуации общения, выделять звуки в словах, у ребенка складываются предпосылки грамотности.
- У ребенка развита крупная и мелкая моторика; он подвижен, вынослив, владеет основными движениями, может контролировать свои движения и управлять ими.
- Ребенок способен к волевым усилиям, может следовать социальным нормам поведения и правилам в разных видах деятельности, во взаимоотношениях со взрослыми и сверстниками, может соблюдать правила безопасного поведения и навыки личной гигиены.
- Проявляет ответственность за начатое дело.
- Ребенок проявляет любознательность, задает вопросы взрослым и сверстникам, интересуется причинно-следственными связями, пытается самостоятельно придумывать объяснения явлениям природы и поступкам людей; склонен наблюдать, экспериментировать. Обладает начальными знаниями о себе, о природном и социальном мире, в котором он живет; знаком с произведениями детской литературы, обладает элементарными представлениями из области живой природы, естествознания, математики, истории и т.п.; способен к принятию собственных решений, опираясь на свои знания и умения в различных видах деятельности.
- Открыт новому, то есть проявляет желание узнавать новое, самостоятельно добывать новые знания; положительно относится к обучению в школе.
- Проявляет уважение к жизни (в различных ее формах) и заботу об окружающей среде.
- Эмоционально отзывается на красоту окружающего мира, произведения народного и профессионального искусства (музыку, танцы, театральную деятельность, изобразительную деятельность и т. д.).

- Проявляет патриотические чувства, ощущает гордость за свою страну, ее достижения, имеет представление о ее географическом разнообразии, многонациональности, важнейших исторических событиях.
- Имеет первичные представления о себе, семье, традиционных семейных ценностях, включая традиционные гендерные ориентации, проявляет уважение к своему и противоположному полу.
- Соблюдает элементарные общепринятые нормы, имеет первичные ценностные представления о том, «что такое хорошо и что такое плохо», стремится поступать хорошо; проявляет уважение к старшим и заботу о младших.
- Имеет начальные представления о здоровом образе жизни. Воспринимает здоровый образ жизни как ценность.

Система оценки результатов освоения программы

В соответствии с ФГОС ДО, целевые ориентиры не подлежат непосредственной оценке, в том числе в виде педагогической диагностики, и не являются основанием для их формального сравнения с реальными достижениями детей. Освоение ООП не сопровождается проведением промежуточных аттестаций и итоговой аттестации воспитанников.

Однако педагог в ходе своей работы должен выстраивать индивидуальную траекторию развития каждого ребенка. Для этого педагогу необходим инструментарий оценки своей работы, который позволит ему оптимальным образом выстраивать взаимодействие с детьми. Непосредственное наблюдение строится в основном на анализе реального поведения ребенка. Информация фиксируется посредством прямого наблюдения за поведением ребенка. Результаты наблюдения педагог получает в естественной среде: в игровых ситуациях, в ходе режимных моментов, на занятиях.

Инструментарий для педагогической диагностики — карты наблюдений детского развития, позволяющие фиксировать индивидуальную динамику и перспективы развития каждого ребенка в ходе:

- коммуникации со сверстниками и взрослыми (как меняются способы установления и поддержания контакта, принятия совместных решений, разрешения конфликтов, лидерства и пр.);
- игровой деятельности;
- познавательной деятельности (как идет развитие детских способностей, познавательной активности);
- проектной деятельности (как идет развитие детской инициативности, ответственности и автономии, как развивается умение планировать и организовывать свою деятельность);
- художественной деятельности;
- физического развития.

Результаты педагогической диагностики могут использоваться исключительно для решения следующих образовательных задач:

- 1) индивидуализации образования (в том числе поддержки ребенка, построения его образовательной траектории или профессиональной коррекции особенностей его развития);
- 2) оптимизации работы с группой детей.

В ходе образовательной деятельности педагоги должны создавать диагностические ситуации, чтобы оценить индивидуальную динамику детей и скорректировать свои действия.

2. СОДЕРЖАТЕЛЬНЫЙ РАЗДЕЛ ПРОГРАММЫ

2.1 Образовательная деятельность в пяти образовательных областях:

Режим работы дошкольного образовательного учреждения и длительность пребывания в нем детей, определены Уставом МАДОУ Красноярский детский сад № 4. Режим работы ДОУ - 10 часов, пребывание детей с 8.00 до 18.00 при пятидневной неделе, с выходными днями субботой и воскресеньем.

Организация жизни и деятельности детей спланирована согласно моделям, заявленным в ФГОС ДО к структуре образовательной программе дошкольного образования, числовым показателям, представленным в САНПИН 2.4.3648-20

В ФГОС ДО к структуре образовательной программе дошкольного образования указано время, необходимое для реализации Программы, которое составляет от 65% до 80% времени пребывания детей в группах с 10-ти часовым (720 мин.) пребыванием в зависимости от возраста детей, их индивидуальных особенностей и потребностей.

В связи с этим при детальном расчёте:

- на реализацию образовательной программы в I младшей подгруппе нами было отведено 55% времени пребывания детей или 396 мин., что составило 6 часов 36 мин. На присмотр и уход -45% или 324 мин.-5 часа 24 мин.;
- на реализацию образовательной программы во II младшей подгруппе нами было отведено 65% времени пребывания детей или 468 мин., что составило 7 часов 48 мин. На присмотр и уход - 35% или 252 мин. - 4 часа 12 мин.;
- на реализацию образовательной программы в средней подгруппе
- 70% времени пребывания детей или 504 мин., что составило 8 часов 24 мин. На присмотр и уход - 30% или 216 мин. - 3 часа 36 мин.;
- на реализацию образовательной программы в старшей подгруппе - 75% времени пребывания детей или 540 мин., что составило 9 часов. На присмотр и уход - 25% или 180 мин. - 3 часа;
- на реализацию образовательной программы в подготовительной подгруппе - 80% времени пребывания детей или 576 мин., что составило 9 часов 36 мин. На присмотр и уход - 20% или 144 мин. - 2 часа 24 мин.

Взаимодействие с семьями детей по реализации образовательной программы дошкольного образования осуществляется в вечернее время с 16.50 до 18.00 и в утреннее время с 8.00 до 10.00ч.

ООД

Длительность непосредственно образовательной деятельности: в I младшей подгруппе для детей от 1 года 6 мес. до 2 лет - 8-10 минут, во II младшей подгруппе для детей от 3 лет до 4 лет - 15 минут,

в средней подгруппе для детей от 4 лет до 5 лет - 20 минут, в старшей подгруппе для детей от 5 лет до 6 лет - до 25 минут, в подготовительной подгруппе для детей от 6 лет до 8 лет - до 30 минут.

ГКП выходного дня от 3 до 8 лет - 30 минут.

Среди общего времени, рассчитанного на организованную образовательную деятельность, 50% общего объёма образовательной нагрузки отводится формам работы, требующим от детей умственного напряжения, остальные 50%, составляют формы работы с детьми познавательно-речевого и физкультурно- оздоровительного цикла.

С целью переключения детей на динамическую деятельность для снятия физического и умственного напряжения, повышения эмоционального

тонуса организма между непосредственно образовательной деятельностью существуют перерывы не менее 10 минут, из которых 5 минут отводится музыкальной разминке - «Минутке шалости», остальные 5 минут - на подготовку к следующей образовательной деятельности и на самостоятельную деятельность детей. В середине образовательной деятельности статического характера педагоги проводят физкультурную минутку.

Режим 10-часового пребывания детей одного возраста в детском саду построен с учётом общего биологического закона ритма - колебательного характера всех функций человека (Б.С. Алякринский), а также с учётом «биологических часов» подъёма и спада физиологических функций, продиктованных Космосом (Л.Я. Глыбин), то есть биоритмологический оптимум работоспособности детей имеет два пика с 9.00 до 9.30 - 9.40 и с 12.00 до 12.30 часов. Работоспособность детей в указанное время неодинакова. Она нарастает до 9.30 - 9.40 часов, потом, достигнув пика, ослабевает, и вновь увеличивается к 12.00 часам.

В период адаптации к условиям детского сада, дети освобождаются от специально организованной деятельности, основой познавательной, творческой деятельности ребенка в этот период является игра.

Ежедневная продолжительность прогулки детей составляет не менее 4 часов в день (может изменяться в зависимости от температуры воздуха). Прогулка организуется 3 раза в день: в первую половину дня - до обеда и во вторую половину дня - до ужина и перед уходом домой.

Максимальная продолжительность непрерывного бодрствования детей от 3 лет до 8 лет составляет 5,5-6 часов. Самостоятельная деятельность занимает в режиме дня 3-4 час.

Проектирование образовательной деятельности

План непосредственно образовательной деятельности для каждой возрастной группы определяет содержание и максимальную нагрузку в организованных формах обучения, с учетом индивидуальных особенностей детей.

Максимально допустимый объем недельной образовательной нагрузки, включая организованную образовательную деятельность по дополнительному образованию детей, соответствует Санитарно-эпидемиологическим требованиям к организациям воспитания и обучения, отдыха и оздоровления детей и молодежи, утвержденными Постановлением Главного санитарного врача РФ 28 сентября 2020 г. № 28 (САНПИН 2.4.3648-20) и рекомендациям автора программы дошкольного образования «От рождения до школы» под редакцией Н.В.Вераксы, Т.С.Комарова, М.А.Васильева

ООД составляет:

- I младшая подгруппа - от 1 года 6 месяцев до 3 лет - 10 занятий;
- II младшая подгруппа - от 3 лет до 4 лет - 11 занятий;
- средняя подгруппа - от 4 лет до 5 лет - 12 занятий;
- старшая подгруппа - от 5 лет до 6 лет - 15 занятий;
- подготовительная подгруппа - от 6 лет до 8 лет - 17 занятий.

Организованная образовательная деятельность по физическому развитию детей в возрасте от 2 до 8 лет организуется в ДОУ не менее 3 раз в неделю. В тёплое время при благоприятных метеорологических условиях образовательная деятельность по физическому развитию максимально организуется педагогами на свежем воздухе.

Специально организованная образовательная деятельность в дошкольном учреждении начинается с 1 сентября. В организацию образовательного процесса включены зимние каникулы - с 01 по 10 января.

В летнее время года, на период временной приостановке деятельности дошкольного образовательного учреждения, развитие и образование детей дошкольного возраста осуществляется в условиях семейного воспитания, которые предусматривают возможность для оздоровления и

свободного отдыха воспитанников до 1,5 месяцев. Во время каникул и в летне-оздоровительный период проводится непосредственно образовательная деятельность эстетически-оздоровительного цикла (музыкальная, физкультурно-оздоровительная, изобразительная), в форме развлекательных мероприятий.

План организованной образовательной нагрузки представлен на каждую возрастную подгруппу и предусматривает объем образовательной нагрузки на неделю, месяц, год.

Содержание психолого-педагогической работы по освоению образовательных областей

В данный раздел включены материалы, связанные с проектированием, планированием и организацией текущей образовательной деятельности по пяти образовательным областям: «физическое развитие», «социально коммуникативное развитие», «речевое развитие», «познавательное развитие», «художественно - эстетическое развитие».

Педагоги детского сада активно внедряют в практику работы систему инновационной оценки достижений детей «Портфолио» (индивидуальные накопительные папки), данная форма работы нашла отражение в содержании психолого-педагогической работы по освоению образовательных областей.

Образовательная программа организации предполагает участие специалистов в реализации всех образовательных областей. Каждый специалист несет ответственность за непосредственную образовательную деятельность своего направления развития ребенка, помимо непосредственно образовательной деятельности осуществляет контроль, коррекцию этой деятельности.

Успех реализации образовательной программы ДООУ зависит от того, насколько каждый педагог детского сада имеет представления о характере собственной деятельности в структуре комплексного сопровождения ребенка и деятельности коллег, от умения решать свои задачи в условиях командной работы. Основными направлениями деятельности по психолого-педагогическому сопровождению ребенка в образовательном процессе учреждения, обеспечивающего получение дошкольного образования, являются: профилактика, диагностика, консультирование (индивидуальное и групповое), развивающая работа, коррекционная работа, разработка образовательных маршрутов индивидуального сопровождения ребенка, психологическое просвещение и экспертная деятельность.

Важнейшим условием реализации программы является создание развивающей и эмоционально комфортной для ребенка образовательной среды. Пребывание в детском саду должно доставлять ребенку радость, а образовательные ситуации должны быть увлекательными.

Важнейшие образовательные ориентиры:

- обеспечение эмоционального благополучия детей;
- создание условий для формирования доброжелательного и внимательного отношения детей к другим людям;
- развитие детской самостоятельности (инициативности, автономии и ответственности);
- развитие детских способностей, формирующихся в разных видах деятельности.

Для реализации этих целей педагогам рекомендуется:

- проявлять уважение к личности ребенка и развивать демократический стиль взаимодействия с ним и с другими педагогами;
- создавать условия для принятия ребенком ответственности и проявления эмпатии к другим людям;
- обсуждать совместно с детьми возникающие конфликты, помогать решать их, вырабатывать общие правила, учить проявлять уважение друг к другу;

- обсуждать с детьми важные жизненные вопросы, стимулировать проявление позиции ребенка;
- обращать внимание детей на тот факт, что люди различаются по своим убеждениям и ценностям, обсуждать, как это влияет на их поведение;
- обсуждать с родителями (законными представителями) целевые ориентиры, на достижение которых направлена деятельность педагогов ДОО, и включать членов семьи в совместное взаимодействие по достижению этих целей.

Система дошкольного образования в образовательном учреждении нацелена на то, чтобы у ребенка развивались игра и познавательная активность. В образовательном учреждении созданы условия для проявления таких качеств, как: инициативность, жизнерадостность, любопытство и стремление узнавать новое. Адекватная организация образовательной среды стимулирует развитие уверенности в себе, оптимистического отношения к жизни, дает право на ошибку, формирует познавательные интересы, поощряет готовность к сотрудничеству и поддержку другого в трудной ситуации, то есть обеспечивает успешную социализацию ребенка и становление его личности.

Изучаемые детьми темы выступают как материал для достижения целей образовательной работы — развития способностей и инициативы ребенка, овладения доступными для дошкольного возраста культурными средствами (наглядными моделями и символами). Благодаря этому образовательная программа становится залогом подготовки детей к жизни в современном обществе, требующем умения учиться всю жизнь и при этом разумно и творчески относиться к действительности. Все ситуации повседневной жизни, в которых оказывается ребенок в детском саду, имеют образовательное значение: на прогулке и во время режимных моментов ребенок выстраивает отношение к себе и другим, учится быть инициативным и принимать решения, использовать свое мышление и воображение.

Роль педагога в организации психолого-педагогических условий

Обеспечение эмоционального благополучия ребенка достигается за счет уважения к его индивидуальности, чуткости к его эмоциональному состоянию, поддержки его чувства собственного достоинства. В дошкольном учреждении педагоги должны создать атмосферу принятия, в которой каждый ребенок чувствует, что его ценят и принимают таким, какой он есть; могут выслушать его и понять.

- Для обеспечения в группе эмоционального благополучия педагог должен:
- общаться с детьми доброжелательно, без обвинений и угроз;
 - внимательно выслушивать детей, показывать, что понимает их чувства, помогать делиться своими переживаниями и мыслями;
 - помочь детям обнаружить конструктивные варианты поведения;
 - создавать ситуации, в которых дети при помощи разных культурных средств (игра, рисунок, движение и т. д.) могут выразить свое отношение к лично-значимым для них событиям и явлениям, в том числе происходящим в детском саду;
 - обеспечивать в течение дня чередование ситуаций, в которых дети играют вместе и могут при желании побыть в одиночестве или в небольшой группе детей.

Воспитание у детей доброжелательного и внимательного отношения к людям возможно только в том случае, если педагог сам относится к детям доброжелательно и внимательно, помогает конструктивно разрешать возникающие конфликты.

Для формирования у детей доброжелательного отношения к людям педагогу следует:

- устанавливать понятные для детей правила взаимодействия;

- создавать ситуации обсуждения правил, прояснения детьми их смысла;

- поддерживать инициативу детей старшего дошкольного возраста по созданию новых норм и правил (когда дети совместно предлагают правила для разрешения возникающих проблемных ситуаций).

Развитие самостоятельности включает две стороны: адаптивную (умение понимать существующие социальные нормы и действовать в соответствии с ними) и активную (готовность принимать самостоятельные решения) .

В ходе реализации Программы дошкольники получают позитивный социальный опыт создания и воплощения собственных замыслов. Дети должны чувствовать, что их попытки попробовать новое, в том числе и при планировании собственной жизни в течение дня, будут поддержаны взрослыми. Это возможно в том случае, если образовательная ситуация будет строиться с учетом детских интересов. Образовательная траектория группы детей может меняться с учетом происходящих в жизни дошкольников событий.

Самостоятельность человека (инициативность, автономия, ответственность) формируется именно в дошкольном возрасте, разумеется, если взрослые создают для этого условия. Для формирования детской самостоятельности педагог должен выстраивать образовательную среду таким образом, чтобы дети могли:

- учиться на собственном опыте, экспериментировать с различными объектами, в том числе с растениями;
- находиться в течение дня как в одновозрастных, так и в разновозрастных группах;
- изменять или конструировать игровое пространство в соответствии с возникающими игровыми ситуациями;
- быть автономными в своих действиях и принятии доступных им решений.

С целью поддержания детской инициативы педагогам следует регулярно создавать ситуации, в которых дошкольники учатся:

- при участии взрослого обсуждать важные события со сверстниками;
- совершать выбор и обосновывать его (например, детям можно предлагать специальные способы фиксации их выбора);
- предъявлять и обосновывать свою инициативу (замыслы, предложения и пр.);
- планировать собственные действия индивидуально и в малой группе, команде;
- оценивать результаты своих действий индивидуально и в малой группе, команде.

Важно, чтобы все утренники и праздники создавались с учетом детской инициативы и включали импровизации и презентации детских произведений.

Создание условий для развития свободной игровой деятельности.

Игра — одно из наиболее ценных новообразований дошкольного возраста. Играя, ребенок свободно и с удовольствием осваивает мир во всей его полноте — со стороны смыслов и норм, учась понимать правила и творчески преобразовывать их. Развитие свободной игровой деятельности требует поддержки со стороны взрослого. При этом роль педагога в игре может быть разной в зависимости от возраста детей, уровня развития игровой деятельности, характера ситуации и пр. Педагог может выступать в игре и в роли активного участника, и в роли внимательного наблюдателя.

С целью развития игровой деятельности педагоги должны уметь:

- создавать в течение дня условия для свободной игры детей;
- определять игровые ситуации, в которых детям нужна косвенная помощь;
- наблюдать за играющими детьми и понимать, какие именно события дня отражаются в игре;
- отличать детей с развитой игровой деятельностью от тех, у кого игра развита слабо;
- косвенно руководить игрой, если игра носит стереотипный характер (например, предлагать новые идеи или способы реализации детских идей).

Кроме того, педагоги должны знать детскую субкультуру: наиболее типичные роли и игры детей, понимать их значимость. Воспитатели должны устанавливать взаимосвязь между игрой и другими видами деятельности. Спонтанная игра является не столько средством для организации обучения, сколько самоценной деятельностью детей.

Игровая среда должна стимулировать детскую активность и постоянно обновляться в соответствии с текущими интересами и инициативой детей. Игровое оборудование должно быть разнообразным и легко трансформируемым. Дети должны иметь возможность участвовать в создании и обновлении игровой среды. Возможность внести свой вклад в ее усовершенствование должны иметь и родители.

Создание условий для развития познавательной деятельности.

Обучение наиболее эффективно тогда, когда ребенок занят значимым и интересным исследованием окружающего мира, в ходе которого он самостоятельно и при помощи взрослого совершает открытия. Педагог должен создавать ситуации, в которых может проявляться детская познавательная активность. Ситуации, которые могут стимулировать познавательное развитие (то есть требующие от детей развития восприятия, мышления, воображения, памяти), возникают в повседневной жизни ребенка постоянно: на прогулках, во время еды, укладывания спать, одевания, подготовки к празднику и т. д.

Стимулировать детскую познавательную активность педагог может:

- регулярно предлагая детям вопросы, требующие не только воспроизведения информации, но и мышления;
- регулярно предлагая детям открытые, творческие вопросы, в том числе — проблемно-противоречивые ситуации, на которые могут быть даны разные ответы;
- обеспечивая в ходе обсуждения атмосферу поддержки и принятия;
- позволяя детям определиться с решением в ходе обсуждения той или иной ситуации; организуя обсуждения, в которых дети могут высказывать разные точки зрения по одному и тому же вопросу, помогая увидеть несовпадение точек зрения;
- строя обсуждение с учетом высказываний детей, которые могут изменить ход дискуссии;
- помогая детям обнаружить ошибки в своих рассуждениях;
- помогая организовать дискуссию;
- предлагая дополнительные средства (двигательные, образные, в т. ч. наглядные модели и символы), в тех случаях, когда детям трудно решить задачу.

Среда должна быть насыщенной, предоставлять ребенку возможность для активного исследования и решения задач, содержать современные материалы (конструкторы, материалы для формирования сенсорики, наборы для экспериментирования и пр.).

Создание условий для развития проектной деятельности.

В дошкольном возрасте у детей должен появиться опыт создания собственного замысла и воплощения своих проектов. В дошкольном возрасте дети могут задумывать и реализовывать исследовательские, творческие и нормативные проекты.

С целью развития проектной деятельности в группе следует создавать открытую атмосферу, которая вдохновляет детей на проектное действие и поощряет его. Необходимо регулярно выделять время для проектной деятельности, создавать условия для презентации проектов.

С целью развития проектной деятельности педагоги должны.

- создавать проблемные ситуации, которые инициируют детское любопытство, стимулируют стремление к исследованию;
- быть внимательными к детским вопросам, возникающим в разных ситуациях, регулярно предлагать проектные образовательные ситуации в ответ на заданные детьми вопросы;
- поддерживать детскую автономию: предлагать детям самим выдвигать проектные решения;
- помогать детям планировать свою деятельность при выполнении своего замысла;
- в ходе обсуждения предложенных детьми проектных решений поддерживать их идеи, делая акцент на новизне каждого предложенного варианта;
- помогать детям сравнивать предложенные ими варианты решений, аргументировать выбор варианта.

Стимулируя детей к исследованию и творчеству, следует предлагать им большое количество увлекательных материалов и оборудования. Природа и ближайшее окружение — важные элементы среды исследования, содержащие множество явлений и объектов, которые можно использовать в совместной исследовательской деятельности воспитателей и детей.

Создание условий для самовыражения средствами искусства.

В дошкольном возрасте дети должны получить опыт осмысления происходящих событий и выражения своего отношения к ним при помощи культурных средств — линий, цвета, формы, звука, движения, сюжета и пр.

Для того чтобы дети научились выражать себя средствами искусства, педагог должен:

- планировать время в течение дня, когда дети могут создавать свои произведения;
- создавать атмосферу принятия и поддержки во время занятий творческими видами деятельности;
- оказывать помощь и поддержку в овладении необходимыми для занятий техническими навыками;
- предлагать такие задания, чтобы детские произведения не были стереотипными, отражали их замысел;
- поддерживать детскую инициативу в воплощении замысла и выборе необходимых для этого средств;
- организовывать выставки проектов, на которых дети могут представить свои произведения.

Образовательная среда должна обеспечивать наличие необходимых материалов, возможность заниматься разными видами деятельности: живописью, рисунком, игрой на музыкальных инструментах, пением, конструированием, актерским мастерством, танцем, различными видами ремесел, поделками по дереву, из глины и пр.

Создание условий для физического развития.

Физическое развитие очень важно для здоровья детей, потому что позволяет реализовать их врожденное стремление к движению. Становление детской идентичности, образа «Я» тесно связано с физическим развитием ребенка, с его ловкостью, подвижностью, активностью. Для того чтобы стимулировать физическое развитие детей, важно:

- ежедневно предоставлять детям возможность активно двигаться;
- обучать детей правилам безопасности;
- создавать доброжелательную атмосферу эмоционального принятия, способствующую проявлениям активности всех детей (в том числе и менее активных) в двигательной сфере;
- использовать различные методы обучения, помогающие детям с разным уровнем физического развития с удовольствием бегать, лазать, прыгать.

Особенности организации предметно-пространственной среды для физического развития.

Среда должна стимулировать физическую активность детей, присущее им желание двигаться, познавать, побуждать к подвижным играм. В ходе подвижных игр, в том числе спонтанных, дети должны иметь возможность использовать игровое и спортивное оборудование. Игровая площадка должна предоставлять условия для развития крупной моторики. Игровое пространство (как на площадке, так и в помещениях) должно быть трансформируемым (меняться в зависимости от игры и предоставлять достаточно места для двигательной активности).

Модель организации образовательной деятельности в детском саду на день

Младший дошкольный возраст

№ п\п	Направления развития ребёнка	1-я половина дня	2-я половина дня
1	Физическое развитие и оздоровление	<ul style="list-style-type: none"> • Приём детей на воздухе в тёплое время года • Утренняя гимнастика • Гигиенические процедуры (обширное умывание, полоскание рта) • Закаливание в повседневной жизни (облегчённая одежда в группе, одежда по сезону на прогулке, воздушные ванны) • Физкультминутки на занятиях. • Физкультурные занятия • Плавание в бассейне • Прогулка в двигательной активности 	<ul style="list-style-type: none"> • Гимнастика после сна • Закаливание (воздушные ванны, ходьба босиком в спальне) • Физкультурные досуги, игры и развлечения • Самостоятельная двигательная деятельность • Прогулка (индивидуальная работа по развитию движений)
2	Познавательно-	• ООД	• ООД, игры

	речевое развитие	<ul style="list-style-type: none"> • Дидактические игры • Наблюдения • Беседы • Экскурсии по участку • Исследовательская работа, опыты и экспериментирование 	<ul style="list-style-type: none"> • Досуги • Индивидуальная работа
3	Социальноличностное развитие	<ul style="list-style-type: none"> • Утренний приём детей, индивидуальные и подгрупповые беседы • Формирование навыков культуры еды • Этика быта, трудовые поручения • Формирование навыков культуры общения • Театрализованные игры • Сюжетно-ролевые игры 	<ul style="list-style-type: none"> • Индивидуальная работа • Эстетика быта • Трудовые поручения • Игры с ряженьем • Работа в книжном уголке • Сюжетно-ролевые игры
4	Художественно-эстетическое развитие	<ul style="list-style-type: none"> • ООД по музыкальному воспитанию • Эстетика быта • Экскурсии 	<ul style="list-style-type: none"> • ООД -рисование • Музыкальнохудожественные досуги • Индивидуальная работа

Старший Дошкольный возраст

№ п/п	Направления развития ребёнка	1-я половина дня	2-я половина дня
1	Физическое развитие и оздоровление	<ul style="list-style-type: none"> • Приём детей на воздухе в тёплое время года • Утренняя гимнастика • Гигиенические процедуры (обширное умывание, полоскание рта) • Закаливание в 	<ul style="list-style-type: none"> • Гимнастика после сна • Закаливание (воздушные ванны, ходьба босиком в спальне) • Физкультурные досуги, игры и развлечения • Самостоятельная двигательная деятельность

		<p>повседневной жизни (облегчённая одежда в группе, одежда по сезону на прогулке, воздушные ванны)</p> <ul style="list-style-type: none"> • Специальные виды закаливания • Физкультминутки на занятиях • Физкультурные занятия • Плавание в бассейне • Прогулка в двигательной активности 	<ul style="list-style-type: none"> • Прогулка (индивидуальная работа по развитию движений)
2	Познавательноречевое развитие	<ul style="list-style-type: none"> • ООД познавательного цикла • Дидактические игры • Наблюдения • Беседы • Экскурсии по участку • Исследовательская работа, опыты и экспериментирование 	<ul style="list-style-type: none"> • ООД • Развивающие игры • Интеллектуальные досуг • ООД по интересам • Индивидуальная работа
3	Социальноличностное развитие	<ul style="list-style-type: none"> • Утренний приём детей, индивидуальные и подгрупповые беседы • Формирование навыков культуры еды • Этика быта, трудовые поручения • Дежурства в столовой, в природном уголке, помощь в подготовке к занятиям • Формирование навыков культуры общения • Театрализованные игры 	<ul style="list-style-type: none"> • Воспитание в процессе хозяйственно-бытового труда и труда в природе • Эстетика быта • Тематические досуги в игровой форме • Работа в книжном уголке • Сюжетно-ролевые игры

		<ul style="list-style-type: none"> • Сюжетно-ролевые игры 	
4	Художественно-эстетическое развитие	<ul style="list-style-type: none"> • ООД по музыкальному воспитанию • Эстетика быта • Экскурсии 	<ul style="list-style-type: none"> • ООД рисование • Музыкальнохудожественные досуги • Индивидуальная работа

Примерная циклограмма деятельности воспитателя дошкольной группы на день

Формы проведения занятий в, ДОУ

№	Виды занятий	Содержание заданий
1	Комплексное занятие	На одном ООД используются разные виды деятельности и искусства: художественное слово, музыка, изобразительная деятельность и другие
2	Тематическая ООД	ООД посвящено конкретной теме, например, «Что такое хорошо и что такое плохо». Вполне может быть комплексным
3	Экскурсия	Организованное целевое посещение отдельных помещений детского сада, библиотеки, ателье других объектов социальной инфраструктуры района
4	Коллективное занятие	Коллективное написание письма другу, сочинение сказки по кругу и другое
5	Занятие-труд	Помощь дворнику в уборке участка, посадка лука, цветов
6	Интегрированная ООД	ООД, включающее разнообразные виды детской деятельности, объединенные каким-либо тематическим содержанием. Оно может состоять из двух-трех классических занятий, реализующих разделы образовательной программы, объединенных одной темой, или взаимосвязанных и взаимопроникающих видов детской деятельности, где тематическое содержание выступает в роли главного.
7	ООД - творчество	Словесное творчество детей в специально созданной «Сказочной лаборатории» или «Мастерской художника»
8	ООД - посиделки	Приобщение дошкольников к детскому фольклору на традиционных народных посиделках, предполагающих интеграцию различных видов деятельности
9	ООД - сказка	Речевое развитие детей в рамках различных видах деятельности,

		объединенных сюжетом хорошо знакомой им сказкой
10	ООД - пресс- конференция журналистов	Дети задают вопросы «космонавту», героям сказок и другим
11	ООД - путешествие	Организованное путешествие по родному городу, картинной галерее. Экскурсоводами могут быть сами дети
12	ООД - эксперимент	Дети экспериментируют с бумагой, тканью, песком, снегом
13	ООД - конкурс	Дошкольники участвуют в конкурсах, проводимых по аналогии с популярными телевизионными конкурсами КВН, «Что? Где? Когда?» и другими
14	ООД - рисунки- сочинения	Сочинение детьми сказок и рассказов по своим собственным рисункам
15	ООД - беседа	Беседы с детьми о труде взрослых, на этические и другие темы
16	Комбинированная ООД	В процессе проведения занятия сочетается несколько видов деятельности (игровая, изобразительная, музыкальная и т.д.) и используются методы и приемы из разных педагогических методик (методики р/р, методика развития ИЗО, методика музыкального воспитания и т.д.)

Образовательная область

«Физическое развитие»

Цель

- Гармоничное физическое развитие;
- Формирование интереса и ценностного отношения к занятиям физической культурой;
- Формирование основ здорового образа жизни.

ЗАДАЧИ

Оздоровительные

- **Охрана жизни и укрепление здоровья, обеспечение нормального функционирования всех органов и систем организма;**
- **Всестороннее физическое совершенствование функций организма, повышение работоспособности.**

Образовательные

- **Формирование двигательных умений и навыков;**
- **Развитие физических качеств;**
- **Овладение ребенком элементарными знаниями о своем организме, роли физических упражнений в его жизни, способах укрепления собственного здоровья.**

Воспитательные

- **Формирование интереса и потребности в занятиях физическими упражнениями;**
- **Разностороннее гармоничное развитие ребенка (не только физическое, но и умственное, нравственное, эстетическое, трудовое).**

Методы физического развития

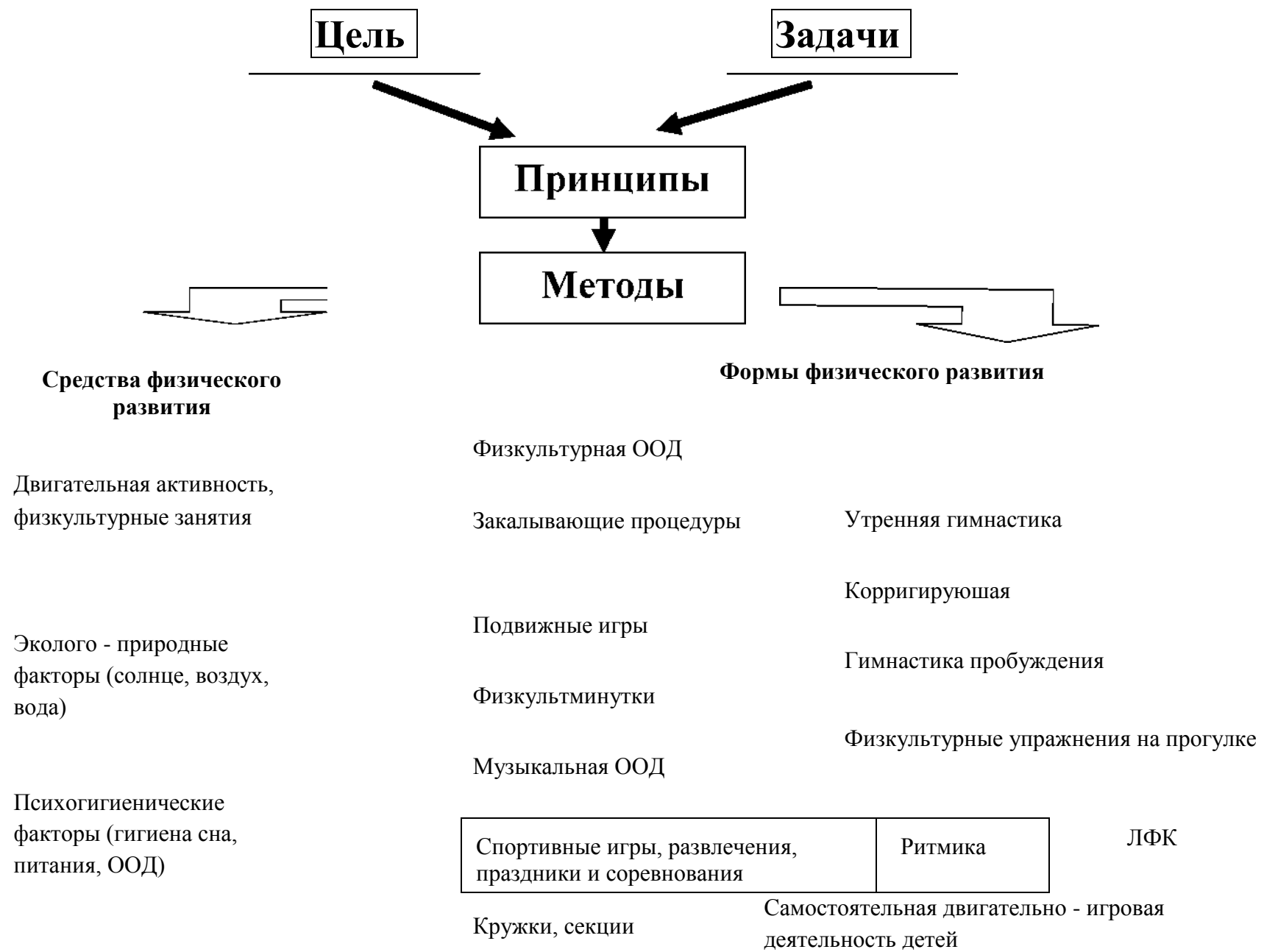
- Наглядно - зрительные приемы (показ физических упражнений, использование наглядных пособий, имитация, зрительные ориентиры)
- Наглядно - слуховые приемы (музыка, песни).
- Тактильно - мышечные приемы(не посредственная помощь воспитателя);
- Объяснения, пояснения, указания;
- Подача команд, распоряжений, сигналов;

- Вопросы к детям ;
- Образный сюжетный рассказ, беседа;
- Словесная инструкция;
- Повторение упражнений без изменения и с изменениями;
- Проведение упражнений в игровой форме;
- Проведение упражнений в соревновательной форме.

Направления физического развития:

Приобретение детьми опыта в двигательной деятельности:

- Связанной с выполнением упражнений;
- Направленной на развитие таких физических качеств как координация и гибкость;
- Способствующий правильному формированию опорно - двигательной системы организма, развитию равновесия;
- Координации движений, крупной и мелкой моторики;
- Связанной с правильным, не наносящим вреда организму, выполнением основных движений (ходьба, бег, мягкие прыжки, повороты в обе стороны).
- Становление целенаправленности и саморегуляции в двигательной сфере
- Становление ценностей здорового образа жизни, овладению его элементарными нормами и правилами (в питании, двигательном режиме, закаливании, при оформлении полезных привычек и др.)





Принципы физического развития

Дидактические

- Систематичность и последовательность;
- Развивающее обучение;
- Доступность;
- Воспитывающее обучение;
- Учет индивидуальных и возрастных особенностей;
- Сознательность и активность ребенка;
- наглядность

Специальные

- Непрерывность;
- Последовательность наращивания тренирующих воздействий;
- Цикличность.

Гигиенические

- Сбалансированность нагрузок;
- Рациональность чередования деятельности и отдыха;
- Возрастная адекватность;
- Оздоровительная направленность своего образовательного процесса;
- Осуществление личностно - ориентированного обучения и воспитания.

• **ЗДОРОВЬЕСБЕРЕГАЮЩИЕ ТЕХНОЛОГИИ**

Технология - научное прогнозирование и точное воспроизведение педагогических действий, которые обеспечивают достижение

Здоровьесберегающие технологии - это технологии направленные на сохранение

Медико - профилактические

Организация мониторинга здоровья дошкольников;
Организация и контроль питания детей;
Физического развития дошкольников;
Закаливание;
Организация профилактических мероприятий;
Организация обеспечения требований СанПиНов

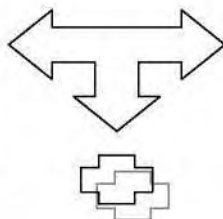
Физкультурно - оздоровительные

Развитие физических качеств, двигательной активности;
Становление физической культуры детей;

Дыхательная гимнастика;
Массаж и самомассаж;

Профилактика плоскостопия и формирования правильной осанки;
Воспитание привычки к повседневной физической активности и заботе о здоровье.

**Медико – профилактические
здоровьесберегающие
технологии**



**Физкультурно -оздоровительные
здоровьесберегающие
технологии**

Психологическая безопасность

Комфортная
организация
режимных
моментов

Оптимальный
двигательный
режим

Правильное
распределение
интеллектуальны
х и физических
нагрузок

Доброжелательный
стиль общения
взрослого с детьми

Целесообразность
в применении
приемов и методов

Использование
приемов
релаксации в
режиме дня



Оздоровительная направленность воспитательно - образовательного процесса

Учет
гигиенических
требований

Создание
условий для
оздоровительн
ых режимов

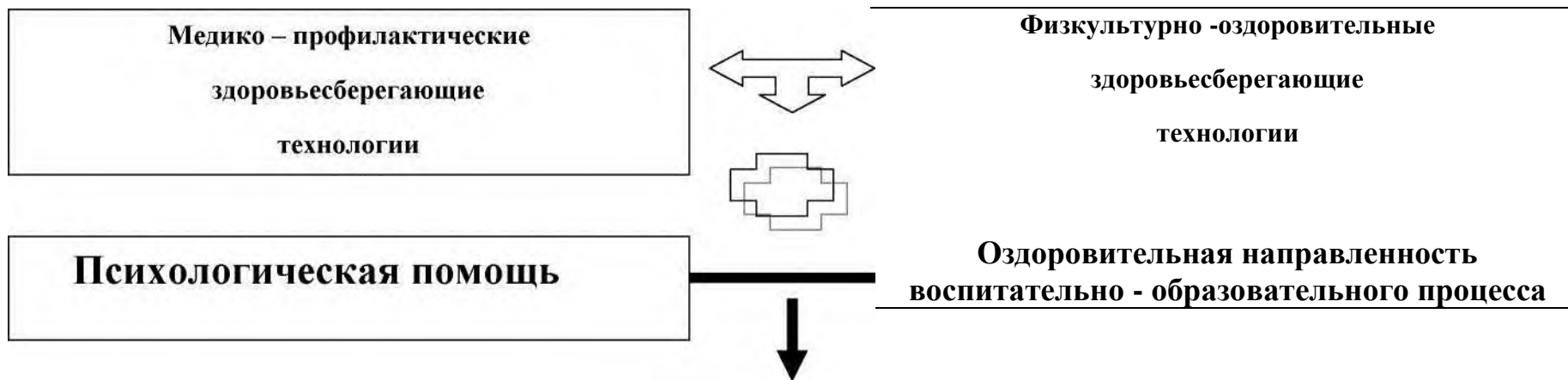
Бережное
отношение к
нервной
системе
ребенка

Учет
индивидуальных
особенностей и
интересов детей

Предоставле
ние ребенку
свободы
выбора

Создание условий
для
самореализации

Ориентация
на зону
ближайшего
развития



Виды здоровьесберегающих технологий

Технологии сохранения и стимулирования здоровья

- Стретчинг;
- Ритмопластика;
- Динамические паузы;
- Подвижные и спортивные игры;
- Релаксация;
- Различные гимнастики.

Технологии обучения здоровому образу жизни

- Физкультурные занятия;
- Проблемно - игровые занятия;
- Коммуникативные игры;
- Занятия из серии «Здоровье»;
- Самомассаж;
- Биологическая обратная связь (БОС);

Коррекционные технологии

- Арттерапия;
- Технологии музыкального воздействия;
- Сказкотерапия;
- Цветотерапия;
- Психогимнастика;
- Фонетическая ритмика.

Формы организации работы с детьми по образовательной области «Физическое развитие»

Содержание	Возраст	ООД	Образовательная деятельность, реализуемая в ходе режимных моментов	Самостоятельная деятельность
<p>1.Основные движения: - ходьба; бег; катание, бросание, метание, ловля; ползание, лазание; упражнения в равновесии; строевые упражнения; ритмические упражнения.</p> <p>2.Общеразвивающие упражнения</p> <p>3.Подвижные игры</p>	<p>1,5-5 лет, ранняя, младшая, средняя группы</p>	<p>ООД по физическому воспитанию:</p> <ul style="list-style-type: none"> - сюжетно-игровые - тематические -классические - тренирующее <p>В ООД по физическому воспитанию: - тематические комплексы -сюжетные</p> <ul style="list-style-type: none"> -классические -с предметами - подражательный 	<p>Утренний отрезок времени</p> <p>Индивидуальная работа воспитателя</p> <p>Игровые упражнения</p> <p>Утренняя гимнастика: -классическая - сюжетно-игровая -тематическая -полоса препятствий</p> <p>Подражательные движения</p> <p>Прогулка</p> <p>Подвижная игра большой и малой подвижности</p> <p>Игровые упражнения</p> <p>Проблемная ситуация</p> <p>Индивидуальная работа ОД по физическому воспитанию на улице</p> <p>Подражательные движения</p> <p>Вечерний отрезок времени, включая прогулку</p> <p>Гимнастика после дневного сна:</p> <ul style="list-style-type: none"> - коррекционная 	<p>Игра</p> <p>Игровое упражнение</p> <p>Подражательные движения</p>
<p>1.Основные движения: - ходьба; бег; катание, бросание, метание, ловля; ползание, лазание; упражнения в равновесии;</p>	<p>5-8 лет, старшая и подгот. к школе группы</p>	<p>ООД по физическому воспитанию:</p> <ul style="list-style-type: none"> - сюжетно-игровые - тематические - классические - тренирующее -по развитию 	<p><i>Утренний отрезок времени</i></p> <p>Индивидуальная работа воспитателя</p> <p>Игровые упражнения</p> <p>Утренняя гимнастика:</p> <ul style="list-style-type: none"> -классическая -игровая -полоса препятствий -музыкально-ритмическая 	<p>Игровые упражнения</p> <p>Подражательные движения</p>

7. Формирование начальных представлений о ЗОЖ		Развлечения, ОБЖ, минутка здоровья	Объяснение, показ, дидактические игры, чтение художественных произведений, личный пример, иллюстративный материал, досуг, театрализованные игры.	
1. Основные движения: - ходьба; бег; катание, бросание, метание, ловля; ползание, лазание; упражнения в равновесии;	5-8 лет, старшая и подгот. к школе группы	ООД по физическому воспитанию: - сюжетно-игровые - тематические - классические - тренирующее - по развитию	Утренний отрезок времени Индивидуальная работа воспитателя Игровые упражнения Утренняя гимнастика: -классическая - игровая -полоса препятствий -музыкально-ритмическая	Игровые упражнения Подражательные движения

Образовательная область	Формы взаимодействия с семьями воспитанников
Физическое развитие	<ol style="list-style-type: none"> 1. Изучение состояния здоровья детей совместно со специалистами детской поликлиники, медицинским персоналом ДООУ и родителями. Ознакомление родителей с результатами. 2. Изучение условий семейного воспитания через анкетирование, посещение детей на дому и определение путей улучшения здоровья каждого ребёнка. 3. Формирование банка данных об особенностях развития и медико-педагогических условиях жизни ребёнка в семье с целью разработки индивидуальных программ физкультурно-оздоровительной работы с детьми, направленной на укрепление их здоровья. 4. Создание условий для укрепления здоровья и снижения заболеваемости детей в ДООУ и семье: Зоны физической активности □ Закаливающие процедуры □ Оздоровительные мероприятия и т.д. 5. Организация целенаправленной работы по пропаганде здорового образа жизни среди родителей. 6. Ознакомление родителей с содержанием и формами физкультурно-оздоровительной работы в ДООУ. 7. Тренинг для родителей по использованию приёмов и методов оздоровления (дыхательная и артикуляционная гимнастика, физические упражнения и т.д.) с целью профилактики заболевания детей. 8. Согласование с родителями индивидуальных программ оздоровления, профилактических мероприятий, организованных в ДООУ. 9. Ознакомление родителей с нетрадиционными методами оздоровления детского организма. 10. Использование интерактивных методов для привлечения внимания родителей к физкультурно-оздоровительной сфере: организация конкурсов, викторин, проектов, развлечений и т.п. 11. Пропаганда и освещение опыта семейного воспитания по физическому развитию детей и расширения представлений родителей о формах семейного досуга. 12. Консультативная, санитарно-просветительская и медико-педагогическая помощь семьям с учётом преобладающих запросов родителей на основе связи ДООУ с медицинскими учреждениями. 13. Организация консультативного пункта для родителей в ДООУ для профилактики и коррекции ранних осложнений в состоянии здоровья ребёнка. 14. Подбор и разработка индивидуальных программ (комплексов упражнений) для укрепления свода стопы, профилактики плоскостопия, осанки, зрения и т.д. с целью регулярного выполнения дома и в ДООУ. 15. Организация «круглых столов» по проблемам оздоровления и физического развития на основе взаимодействия с МБОУ Красноярская СОШ и участием медицинских работников. 16. Организации дискуссий с элементами практикума по вопросам физического развития и воспитания детей. 17. Проведение дней открытых дверей, вечеров вопросов и ответов, совместных развлечений с целью

<p>знакомства родителей с формами физкультурно-оздоровительной работы в ДОУ.</p> <p>18. Педагогическая диагностическая работа с детьми, направленная на определение уровня физического развития детей. Ознакомление родителей с результатами диагностических исследований. Отслеживание динамики развития детей.</p> <p>19. Взаимодействие с СОШ по вопросам физического развития детей.</p> <p>20. Определение и использование здоровьесберегающих технологий.</p> <p>21. Правовое просвещение родителей на основе изучения социокультурного состояния родителей с целью повышения эффективности взаимодействия семьи и ДОУ, способствующего укреплению семьи, становлению гражданственности воспитанников, повышению имиджа ДОУ и уважению педагогов.</p>

Приобретение опыта в следующих видах поведения детей: двигательном, в том числе связанном с выполнением упражнений, направленных на развитие таких физических качеств, как координация и гибкость; способствующих правильному формированию опорнодвигательной системы организма, развитию равновесия, координации движения, крупной и мелкой моторики обеих рук, а также с правильным, не наносящим ущерба организму:

- удовлетворять потребность детей в движении;
- повышать устойчивость организма к воздействию различных неблагоприятных факторов;
- расширять у детей представления и знания о различных видах физических упражнений спортивного характера;
- целенаправленно развивать физические качества (скоростные, скоростно- силовые, силу, гибкость, ловкость и выносливость);
- развивать координацию движений, чувства равновесия, ориентировку в пространстве, скоростную реакцию, силу и гибкость;
- обеспечивать тренировку мелкой мускулатуры тонких движения рук через специально подобранные комплексы физических упражнений и игр с учетом возрастных и индивидуальных особенностей ребенка;
- развивать у детей возможность самостоятельного выполнения детьми всех гигиенических процедур и навыков самообслуживания;
- формировать у детей потребность в регулярных занятиях физической культуры.

Выполнение основных движений (ходьба, бег, мягкие прыжки, повороты в обе стороны),

- развивать основные движения во время игровой активности детей.

Ходьба (скрестным шагом, выпадами, в приседе, спиной вперед; с закрытыми глазами (4 - 6 м); по узкой рейке гимнастической скамейки прямо и боком; в разных построениях; совершая различные движения руками).

Бег (из разных стартовых положений (сидя, сидя по-турецки; сидя спиной по направлению движения и т.п.), спиной вперед, сохраняя направление и равновесие; по уменьшенной, приподнятой, наклонной поверхности; пробежки под вращающейся скакалкой по одному и парами.

Прыжки (подпрыгивания на месте разными способами - с поворотами кругом, смещая ноги вправо-влево; в сочетании с различными положениями и движениями рук; прыжки сериями по 30 - 40 прыжков (2 - 3 раза), на двух и на одной ноге, с продвижением вперед (многоскоки);

через линии, веревку, невысокие предметы; вверх из глубоко приседа; боком с опорой руками на предмет; через длинную вращающуюся скакалку; через большой обруч, как через скакалку; прыжковые упражнения, сидя на больших гимнастических мячах (гимниках): повороты вокруг себя, поочередный подъем ног, постановка стоп на мяч и т.д.).

Бросание, ловля, метание (бросание мяча вверх, о землю и ловля его одной и двумя руками, то же с хлопками, поворотами и друг ими заданиями; то же из одной руки в другую, с отскоком от пола; перебрасывание мяча друг другу из разных исходных положений (снизу из-за головы, сидя по-турецки, стоя на коленях и т.п.); через сетку; перекидывание набивных мячей весом 1 кг; отбивание мяча об пол, о землю с продвижением вперед (не менее 6 раз); метание мяча (мешочка с песком) в горизонтальную и вертикальную цели с расстояния 4 - 5 м, в движущуюся цель, вдаль метание вдаль ведущей рукой на 5 - 8 м.

Ползание, лазанье (ползание на животе, спине по гимнастической скамейке, подтягиваясь руками и отталкиваясь ногами; по бревну; лазание по гимнастической стенке, лестнице, меняя темп, используя одноименный и разноименный способы лазания; передвижение с пролета на пролет гимнастической стенки по диагонали; лазание по веревочной лестнице, скалодрому).

Упражнения для мышц головы и шеи (плавно выполнять движения головой, рисуя в воздухе цифры от 1 до 10; при приседании и ходьбе удерживать на голове разнообразные предметы (расстояние 6 - 10 м).

Упражнения для мышц рук и плечевого пояса (поднимать, разводить, сгибать, вращать, выпрямлять руки из разных исходных положений одновременно и попеременно; выполнять разнонаправленные движения; разводить и сводить пальцы рук; смыкать поочередно пальцы рук с большим пальцем руки; вращать обруч перед собой и сбоку одной рукой на кисти и предплечье руки).

для мышц туловища (наклоняться вперед, в стороны, назад из различных исходных положений; сидя, руки в упоре сзади, поднять обе ноги, оттянуть носки и удерживать ноги в этом положении; лежа на спине, поднимать одновременно обе ноги, пытаясь дотянуться до лежащего за головой предмета; лежа на животе, стараться захватить руками щиколотки ног и удержаться в таком положении; лежа на животе прогибаться, приподнимая плечи над полом и разводя руки в стороны).

Упражнения для мышц брюшного пресса и ног (выставлять ногу вперед на носок скрестно; на носок-на пятку с притопами; переступить на месте, не отрывая носки ног от пола; выполнять мах прямой ногой вперед, стараясь достать носком выпрямленной ноги ладони вытянутых рук; мах в сторону; приседать вниз - в стороны из положения ноги врозь, перенося массу тела с одной ноги на другую, не поднимаясь; захватывать ступнями ног палку посередине и поворачивать ее на полу; пытаться рисовать, удерживая карандаш пальцами ног).

Самостоятельные построения и перестроения: в шахматном порядке; расчет на «первый-второй»; перестроение из одной шеренги в две; из построения парами в колонну по одному («цепочкой»).

Формирование начальных представлений о некоторых видах спорта, овладение подвижными играми с правилами; становление целенаправленности и саморегуляции в двигательной сфере;

- развивать у детей умение самостоятельно организовывать подвижные игры и выполнять упражнения.

Овладение элементарными нормами и правилами здорового образа жизни (в питании, двигательном режиме, закаливании, при формировании полезных привычек и др.).

- содействовать формированию у детей привычки к здоровому образу жизни;
- рассказывать детям о достижениях взрослых и детей в вопросах, связанных с формированием их здоровья, занятиями спорта

Двигательный режим детей в МАДОУ

Режимные моменты	1 младшая подгруппа	2 младшая подгруппа	Средняя подгруппа	Старшая подгруппа	Подготовительная к школе подгруппа
1. Прием детей, самостоятельная двигательная деятельность	Ежедневно 20 — 30 мин	Ежедневно 30 — 40 мин	Ежедневно 30 — 40 мин	Ежедневно 30 — 40 мин	Ежедневно 30 — 40 мин
2. Утренняя гимнастика	Ежедневно 4 -5 мин из 3-4 общеразвивающих упражнений	Ежедневно 5-6 мин из 5-6 общеразвивающих упражнений	Ежедневно 6-8 мин из 6-7 общеразвивающих упражнений	Ежедневно 8-10 мин. мин из 6-8 общеразвивающих упражнений	Ежедневно 10-12 мин из 8-10 общеразвивающ их упражнений
3. Физкультурные ООД	2 раза в неделю по 10-15 мин. по подгруппам	2 раза в неделю по 15 мин.	2 раза в неделю по 20 мин	2 раза в неделю по 25 мин.	2 раза в неделю по 30 мин.
4. Физкультурное ООД на прогулке	—	1 раз в неделю	1 раз в неделю	1 раз в неделю	1 раз в неделю
5. Физкультминутки во время занятий	1-2 мин	1-3 мин.	1-3 мин.	1-3 мин.	1-3 мин.
6. Музыкальные ООД	2 раза в неделю	2 раза в неделю	2 раза в неделю	2 раза в неделю	2 раза в неделю

7. Прогулка	Не менее 2 раз в день 30-40 мин	1ч	1ч	1,5— 2ч	1,5— 2ч
8. Прогулка за пределы участка				25-30 мин, до 1,5 - 2 км	40-45 мин. до 2 км
9. Корригирующая гимнастика после сна	5-7 мин	5-10 мин.	5-10 мин.	5-10 мин.	5-10 мин
10. Самостоятельная двигательная активность, подвижные игры вечером	5— 10 мин ежедневно, индивидуально	20—30 мин ежедневно, индивидуально	20—30 мин ежедневно, индивидуально	30 - 40 мин ежедневно, индивидуально	30 — 40 мин ежедневно, индивидуально
11. Физкультурный досуг		1 раз в неделю 20 мин.	1 раз в неделю 20 мин	1 раз в неделю 30-40 мин	1 раз в неделю 40 мин.
12. Спортивные упражнения, игры (лыжи, велосипед)	—	Целенаправленное обучение педагогом не реже 1 раза в неделю на физкультурном занятии на прогулке (фронтально и по подгруппам)			
13. Спортивный праздник			2 раза в год до 45 мин.	2 раза в год до 1 часа	2 раза в год до 1 часа

Система закаливающих мероприятий

Содержание	Возрастные группы			
	Младшая группа	Средняя группа	Старшая группа	Подготовительная к школе группа
1.1. Воздушно-температурный режим:	от +20 до + 22°C	от +20 до + 22°C	от +18 до + 20°C	от +18 до + 20°C
	Обеспечивается рациональное сочетание температуры воздуха и одежды детей			
• Одностороннее проветривание	В холодное время проводится кратковременно (5-10 мин). Допускается снижение температуры на 1-2 °С			
• Сквозное проветривание (в отсутствии детей):	В холодное время проводится кратковременно (5-10 мин). Критерием прекращения проветривания является температура воздуха, сниженная на 2-3 °С			
— Утром перед приходом детей	К моменту прихода детей температура воздуха восстанавливается до нормальной.			
— Перед возвращением детей с дневной прогулки	+ 22 °С	+ 21 °С	+ 20 °С	+ 20 °С
— Во время дневного сна, вечерней прогулки	В теплое время года проводится в течение всего периода отсутствия детей в помещении.			
1.2. Воздушные ванны:				
• Прием детей на воздухе	до 0 °С	до -5 °С	до -5 °С	
	в летний период			
• Утренняя гимнастика	В летний период на улице. В холодное время года проводится ежедневно в зале, одежда облегченная			

• Физкультурные занятия	2 раза в неделю в физкультурное занятие в помещении при + 18 °С. Форма спортивная. Одно занятие круглогодично на воздухе до - 10 °С		
• Прогулка	Одежда и обувь соответствуют метеорологическим условиям. В холодное время года:		
	до - 15 °С	до - 18°С	до - 20 °С, при скорости ветра не более 15 м\с
	при неблагоприятных погодных условиях время сокращается на 30-40 мин.		
• Хождение босиком	Ежедневно. В теплое время года при температуре воздуха от +20 °С до + 22 °С. В холодное время года в помещении при соблюдении нормативных температур.		
• Дневной сон	Обеспечивается состояние теплового комфорта соответствием одежды, температуры		
	+ 20 °С	+ 20 °С	+ 20 °С + 20 °С
• После дневного сна	В помещении температура на 1-2 градуса ниже нормы		
1.3. Водные процедуры:	Умывание, мытьё рук до локтя водой комнатной температуры		Умывание, обтирание шеи, мытьё рук до локтя водой комнатной температуры
• Гигиенические процедуры	В летний период - мытьё ног.		

Деятельность сотрудников дошкольного учреждения в осуществлении физкультурно-оздоровительной работы

Наименование должности	Содержание деятельности
Заведующий	<ul style="list-style-type: none"> • Создает необходимые условия для укрепления здоровья детей, для обеспечения их питанием. • Обеспечивает выполнение санитарно-гигиенических правил, противопожарных мероприятий и других условий по охране жизни и здоровья детей. • Обеспечивает медико-педагогический контроль за проведением физкультурно-оздоровительных мероприятий. • Отвечает за проведение ремонта. • Проводит обучение и инструктаж по технике безопасности.
Медсестра	<ul style="list-style-type: none"> • Осматривает детей во время утреннего приема. • Организует и контролирует проведение всех физкультурно-оздоровительных мероприятий в группах. • Осуществляет контроль за режимом дня. • Оказывает доврачебную помощь. • Наблюдает за динамикой физического развития детей. • Проверяет организацию питания в группах. • Следит за санитарным состоянием пищеблока и групповых комнат и других помещений учреждения. • Проводит санитарно-просветительскую работу среди сотрудников детского сада и родителей. • Следит за качеством приготовления пищи.
Музыкальный руководитель	<ul style="list-style-type: none"> • Способствует развитию эмоциональной сферы ребенка. • Проводит музыкальные игры и хороводы с детьми. • Занимается развитием движений детей на музыкальных занятиях и в свободное от занятий время. • Участвует в проведении утренней гимнастики, физкультурных занятий, досугов, праздников.
Воспитатели	<ul style="list-style-type: none"> • Проводят утреннюю, пальчиковую гимнастику, гимнастику после сна, физкультурные занятия, досуги, физкультминутки, подвижные игры, спортивные упражнения, индивидуальную работу по развитию движений, закаливающие мероприятия. • Соблюдают режим дня. • Следят за здоровьем детей и их эмоциональным состоянием, информируют об этом медицинскую сестру, заведующего, педагога-психолога. • Следят за температурным режимом, искусственным освещением, одеждой детей. • Проводят диагностику двигательных навыков совместно со старшим воспитателем. • На педагогических советах отчитываются о состоянии физического развития детей и проведении

	<p>закаливающих мероприятий.</p> <ul style="list-style-type: none"> • Проводят просветительскую работу среди родителей и детей.
Младшие воспитатели	<ul style="list-style-type: none"> • Организуют проветривание группы, спальни, приемной, туалета. • Соблюдают санитарно-гигиенические требования при мытье посуды, уборке в групповых комнатах. • Оказывает помощь воспитателю в закаливающих и оздоровительных мероприятиях
Завхоз	<ul style="list-style-type: none"> • Обеспечивает правильную работу вентиляционных установок. • Своевременно производит замену постельного белья. • Регулирует тепловой и воздушный режим детского сада. • Следит за состоянием оборудования, здания, помещений, территории во избежание травмоопасных ситуаций. • Контролирует соблюдение правил противопожарной безопасности.
Повар	<ul style="list-style-type: none"> • Своевременно готовит пищу в соответствии с режимом детского сада. • Проводит доброкачественную кулинарную обработку продуктов. • Обеспечивает строгое соблюдение срока реализации и условий хранения продуктов.
Сторож	<ul style="list-style-type: none"> • Содержит в чистоте участок детского сада и подходы к нему. • Своевременно убирает снег и сосульки с крыши. • Следит за состоянием ограждения территории детского сада. • Следит за дежурным освещением. • Отвечает за противопожарную безопасность охраняемого здания.

Формирование начальных представлений о здоровом образе жизни

Первая младшая подгруппа (от 2 до 3 лет)

Формировать у детей представления о значении разных органов для нормальной жизнедеятельности человека: глаза — смотреть, уши — слышать, нос — нюхать, язык — пробовать (определять) на вкус, руки — хватать, держать, трогать; ноги — стоять, прыгать, бегать, ходить; голова — думать, запоминать.

<p>Вторая младшая подгруппа (от 3 до 4 лет)</p>	<p>Развивать умение различать и называть органы чувств (глаза, рот, нос, уши), дать представление об их роли в организме и о том, как их беречь и ухаживать за ними.</p> <p>Дать представление о полезной и вредной пище; об овощах и фруктах, молочных продуктах, полезных для здоровья человека.</p> <p>Формировать представление о том, что утренняя зарядка, игры, физические упражнения вызывают хорошее настроение; с помощью сна восстанавливаются силы.</p> <p>Познакомить детей с упражнениями, укрепляющими различные органы и системы организма.</p> <p>Дать представление о необходимости закаливания.</p> <p>Дать представление о ценности здоровья; формировать желание вести здоровый образ жизни.</p> <p>Формировать умение сообщать о своем самочувствии взрослым, осознавать необходимость лечения.</p> <p>Формировать потребность в соблюдении навыков гигиены и опрятности в повседневной жизни.</p>
<p>Средняя подгруппа (от 4 до 5 лет)</p>	<p>Продолжать знакомство детей с частями тела и органами чувств человека.</p> <p>Формировать представление о значении частей тела и органов чувств для жизни и здоровья человека (руки делают много полезных дел; ноги помогают двигаться; рот говорит, ест; зубы жуют; язык помогает жевать, говорить; кожа чувствует; нос дышит, улавливает запахи; уши слышат). Воспитывать потребность в соблюдении режима питания, употреблении в пищу овощей и фруктов, других полезных продуктов.</p> <p>Формировать представление о необходимых человеку веществах и витаминах. Расширять представления о важности для здоровья сна, гигиенических процедур, движений, закаливания. Знакомить детей с понятиями «здоровье» и «болезнь».</p> <p>Развивать умение устанавливать связь между совершаемым действием и состоянием организма, самочувствием («Я чищу зубы — значит, они у меня будут крепкими и здоровыми», «Я промочил ноги на улице, и у меня начался насморк»).</p> <p>Формировать умение оказывать себе элементарную помощь при ушибах, обращаться за помощью к взрослым при заболевании, травме.</p> <p>Формировать представления о здоровом образе жизни; о значении физических упражнений для организма человека.</p> <p>Продолжать знакомить с физическими упражнениями на укрепление различных органов и систем организма.</p>
<p>Старшая подгруппа (от 5 до 6 лет)</p>	<p>Расширять представления об особенностях функционирования и целостности человеческого организма.</p> <p>Акцентировать внимание детей на особенностях их организма и здоровья («Мне нельзя есть апельсины — у меня аллергия», «Мне нужно носить очки»).</p> <p>Расширять представления о составляющих (важных компонентах) здорового образа жизни</p>

	<p>(правильное питание, движение, сон и солнце, воздух и вода — наши лучшие друзья) и факторах, разрушающих здоровье.</p> <p>Формировать представления о зависимости здоровья человека от правильного питания; умения определять качество продуктов, основываясь на сенсорных ощущениях.</p> <p>Расширять представления о роли гигиены и режима дня для здоровья человека.</p> <p>Формировать представления о правилах ухода за больным (заботиться о нем, не шуметь, выполнять его просьбы и поручения). Воспитывать сочувствие к болеющим. Формировать умение характеризовать свое самочувствие.</p> <p>Знакомить детей с возможностями здорового человека.</p> <p>Формировать потребность в здоровом образе жизни. Прививать интерес к физической культуре и спорту и желание заниматься физкультурой и спортом.</p> <p>Знакомить с доступными сведениями из истории олимпийского движения.</p> <p>Знакомить с основами техники безопасности и правилами поведения в спортивном зале и на спортивной площадке.</p>
Подготовительная к школе подгруппа (от 6 до 8 лет)	<p>Расширять представления детей о рациональном питании (объем пищи, последовательность ее приема, разнообразие в питании, питьевой режим).</p> <p>Формировать представления о значении двигательной активности в жизни человека; умения использовать специальные физические упражнения для укрепления своих органов и систем.</p> <p>Формировать представления об активном отдыхе.</p> <p>Расширять представления о правилах и видах закаливания, о пользе закаливающих процедур. Расширять представления о роли солнечного света, воздуха и воды в жизни человека и их влиянии на здоровье.</p>

Физическая культура

Первая младшая подгруппа (от 2 до 3 лет)	<p>Формировать умение сохранять устойчивое положение тела, правильную осанку.</p> <p>Учить ходить и бегать, не наталкиваясь друг на друга, с согласованными, свободными движениями рук и ног. Приучать действовать сообща, придерживаясь определенного направления передвижения с опорой на зрительные ориентиры, менять направление и характер движения во время ходьбы и бега в соответствии с указанием педагога.</p> <p>Учить ползать, лазать, разнообразно действовать с мячом (брать, держать, переносить, класть, бросать, катать). Учить прыжкам на двух ногах на месте, с продвижением вперед, в длину с места, отталкиваясь двумя ногами.</p> <p>Подвижные игры. Развивать у детей желание играть вместе с воспитателем в подвижные игры с</p>
---	---

	<p>простым содержанием, несложными движениями. Способствовать развитию умения детей играть в игры, в ходе которых совершенствуются основные движения (ходьба, бег, бросание, катание). Учить выразительности движений, умению передавать простейшие действия некоторых персонажей (попрыгать, как зайчики; поклевать зернышки и попить водичку, как цыплята, и т. п.).</p>
<p>Вторая младшая подгруппа (от 3 до 4 лет)</p>	<p>Продолжать развивать разнообразные виды движений. Учить детей ходить и бегать свободно, не шаркая ногами, не опуская головы, сохраняя перекрестную координацию движений рук и ног. Приучать действовать совместно. Учить строиться в колонну по одному, шеренгу, круг, находить свое место при построениях.</p> <p>Учить энергично отталкиваться двумя ногами и правильно приземляться в прыжках с высоты, на месте и с продвижением вперед; принимать правильное исходное положение в прыжках в длину и высоту с места; в метании мешочков с песком, мячей диаметром 15-20 см.</p> <p>Закреплять умение энергично отталкивать мячи при катании, бросании. Продолжать учить ловить мяч двумя руками одновременно. Обучать хвату за перекладину во время лазанья. Закреплять умение ползать.</p> <p>Учить сохранять правильную осанку в положениях сидя, стоя, в движении, при выполнении упражнений в равновесии.</p> <p>Учить реагировать на сигналы «беги», «лови», «стой» и др.; выполнять правила в подвижных играх.</p> <p>Развивать самостоятельность и творчество при выполнении физических упражнений, в подвижных играх.</p> <p>Подвижные игры. Развивать активность и творчество детей в процессе двигательной деятельности. Организовывать игры с правилами.</p> <p>Поощрять самостоятельные игры с каталками, автомобилями, тележками, велосипедами, мячами, шарами. Развивать навыки лазанья, ползания; ловкость, выразительность и красоту движений. Вводить в игры более сложные правила со сменой видов движений.</p> <p>Воспитывать у детей умение соблюдать элементарные правила, согласовывать движения, ориентироваться в пространстве.</p>
<p>Средняя подгруппа (от 4 до 5 лет)</p>	<p>Формировать правильную осанку.</p> <p>Развивать и совершенствовать двигательные умения и навыки детей, умение творчески использовать их в самостоятельной двигательной деятельности.</p> <p>Закреплять и развивать умение ходить и бегать с согласованными движениями рук и ног. Учить бегать легко, ритмично, энергично отталкиваясь носком.</p> <p>Учить ползать, пролезать, подлезать, перелезть через предметы. Учить перелезть с одного пролета гимнастической стенки на другой (вправо, влево).</p> <p>Учить энергично отталкиваться и правильно приземляться в прыжках на двух ногах на месте и с продвижением вперед, ориентироваться в пространстве. В прыжках в длину и высоту с места учить</p>

	<p>сочетать отталкивание со взмахом рук, при приземлении сохранять равновесие. Учить прыжкам через короткую скакалку.</p> <p>Закреплять умение принимать правильное исходное положение при метании, отбивать мяч о землю правой и левой рукой, бросать и ловить его кистями рук (не прижимая к груди).</p> <p>Учить построениям, соблюдению дистанции во время передвижения.</p> <p>Развивать психофизические качества: быстроту, выносливость, гибкость, ловкость и др.</p> <p>Учить выполнять ведущую роль в подвижной игре, осознанно относиться к выполнению правил игры.</p> <p>Во всех формах организации двигательной деятельности развивать у детей организованность, самостоятельность, инициативность, умение поддерживать дружеские взаимоотношения со сверстниками.</p> <p>Подвижные игры. Продолжать развивать активность детей в играх с мячами, скакалками, обручами и т. д.</p> <p>Развивать быстроту, силу, ловкость, пространственную ориентировку.</p> <p>Воспитывать самостоятельность и инициативность в организации знакомых игр.</p> <p>Приучать к выполнению действий по сигналу.</p>
<p>Старшая подгруппа (от 5 до 6 лет)</p>	<p>Продолжать формировать правильную осанку; умение осознанно выполнять движения.</p> <p>Совершенствовать двигательные умения и навыки детей.</p> <p>Развивать быстроту, силу, выносливость, гибкость.</p> <p>Закреплять умение легко ходить и бегать, энергично отталкиваясь от опоры. Учить бегать наперегонки, с преодолением препятствий.</p> <p>Учить лазать по гимнастической стенке, меняя темп.</p> <p>Учить прыгать в длину, в высоту с разбега, правильно разбегаться, отталкиваться и приземляться в зависимости от вида прыжка, прыгать на мягкое покрытие через длинную скакалку, сохранять равновесие при приземлении.</p> <p>Учить сочетать замах с броском при метании, подбрасывать и ловить мяч одной рукой, отбивать его правой и левой рукой на месте и вести при ходьбе.</p> <p>Учить ориентироваться в пространстве.</p> <p>Учить элементам спортивных игр, играм с элементами соревнования, играм-эстафетам.</p> <p>Приучать помогать взрослым готовить физкультурный инвентарь к занятиям физическими упражнениями, убирать его на место.</p> <p>Поддерживать интерес детей к различным видам спорта, сообщать им некоторые сведения о событиях спортивной жизни страны.</p> <p>Подвижные игры.</p> <p>Продолжать учить детей самостоятельно организовывать знакомые подвижные игры, проявляя</p>

	<p>инициативу и творчество. Воспитывать у детей стремление участвовать в играх с элементами соревнования, играх-эстафетах. Учить спортивным играм и упражнениям.</p>
<p>Подготовительная к школе подгруппа (от 6 до 8 лет)</p>	<p>Формировать потребность в ежедневной двигательной деятельности. Воспитывать умение сохранять правильную осанку в различных видах деятельности. Совершенствовать технику основных движений, добиваясь естественности, легкости, точности, выразительности их выполнения. Закреплять умение соблюдать заданный темп в ходьбе и беге. Учить сочетать разбег с отталкиванием в прыжках на мягкое покрытие, в длину и высоту с разбега. Добиваться активного движения кисти руки при броске. Учить перелезть с пролета на пролет гимнастической стенки по диагонали. Учить быстро перестраиваться на месте и во время движения, равняться в колонне, шеренге, кругу; выполнять упражнения ритмично, в указанном воспитателем темпе. Развивать психофизические качества: силу, быстроту, выносливость, ловкость, гибкость. Продолжать упражнять детей в статическом и динамическом равновесии, развивать координацию движений и ориентировку в пространстве. Закреплять навыки выполнения спортивных упражнений. Учить самостоятельно следить за состоянием физкультурного инвентаря, спортивной формы, активно участвовать в уходе за ними. Обеспечивать разностороннее развитие личности ребенка: воспитывать выдержку, настойчивость, решительность, смелость, организованность, инициативность, самостоятельность, творчество, фантазию. Продолжать учить детей самостоятельно организовывать подвижные игры, придумывать собственные игры, варианты игр, комбинировать движения. Поддерживать интерес к физической культуре и спорту, отдельным достижениям в области спорта. Подвижные игры. Учить детей использовать разнообразные подвижные игры (в том числе игры с элементами соревнования), способствующие развитию психофизических качеств (ловкость, сила, быстрота, выносливость, гибкость), координации движений, умения ориентироваться в пространстве; самостоятельно организовывать знакомые подвижные игры со сверстниками, справедливо оценивать свои результаты и результаты товарищей. Учить придумывать варианты игр, комбинировать движения, проявляя творческие способности. Развивать интерес к спортивным играм и упражнениям (городки, бадминтон, баскетбол, настольный теннис, хоккей, футбол).</p>

Образовательная область

"Социально - коммуникативное развитие"

Содержание образовательной работы с детьми направлено на присвоение норм и ценностей, принятых в обществе, включая моральные и нравственные ценности:

- воспитывать любовь и уважение к малой Родине, к родной природе, к отечественным традициям и праздникам и представление о социокультурных ценностях нашего народа;
- воспитывать уважение и интерес к различным культурам, обращать внимание на отличие и сходство их ценностей;
- уважать права и достоинства других людей, родителей, пожилых, инвалидов;
- формировать представление о добре и зле, способствовать гуманистической направленности поведения;
- знакомить детей с поступками людей, защищающих и отстаивающих ценности жизни, семьи, отношений товарищества, любви и верности, созидания и труда;
- вызывать чувство сострадания к тем, кто попал в сложную жизненную ситуацию, нуждается в помощи, испытывает боль, тревогу, страх, огорчение, обиду, терпит нужду и лишения;
- расширять представления о своем родном крае, столице своей Родины, государственной символикой;
- формировать позицию гражданина своей страны;
- создавать условия для принятия конструктивного разрешения конфликтных ситуаций;
- формировать оценку нравственных понятий с целью педагогического воздействия художественного слова на детей, получения первичных ценностных представлений о понятиях;
- совершенствовать свои эмоционально-положительные проявления в сюжетно-ролевых играх;
- закреплять умение действовать по правилам игры, соблюдая ролевые взаимодействия и взаимоотношения;
- поощрять участие в сюжетно-ролевых играх, отражая замысел игры, эмоциональные и ситуативно-деловые отношения между сказочными персонажами и героями; отражать социальные взаимоотношения между людьми в соответствии с их профессиональной деятельностью.

Развитие общения и взаимодействия ребенка с взрослыми и сверстниками:

- обеспечивать взаимодействие с детьми, способствующее их эмоциональному благополучию;
- создавать общую атмосферу доброжелательности, принятия каждого, доверия, эмоционального комфорта, тепла и понимания;
- стремиться к установлению доверительных отношений с детьми, учитывать возможности ребенка, не допуская ощущения своей несостоятельности: приходить на помощь при затруднениях, не навязывать сложных и непонятных действий, при взаимодействии находиться на уровне глаз ребенка, стараться минимально ограничивать его свободу, поощрение и поддержку использовать чаще, чем порицание и запрещение;
- закладывать групповые традиции, позволяющие учитывать настроения и пожелания детей при планировании жизни группы в течение

дня;

- создавать условия для общения со старшими и младшими детьми и людьми пожилого возраста;
- содействовать становлению социально-ценностных взаимоотношений, доброжелательных и равноправных отношений между сверстниками;
- обеспечивать одинаковое отношение ко всем участникам совместной игры, общения;
- удовлетворять потребности каждого ребенка во внешних проявлениях, симпатии к нему лично;
- предотвращать негативное поведение, обеспечивающее каждому ребенку физическую безопасность со стороны сверстников;
- знакомить с нормативными способами разрешения конфликтов;
- формировать представления о положительных и отрицательных действиях детей и взрослых и отношения к ним. *Становление самостоятельности, целенаправленности и саморегуляции собственных действий:*
- совершенствовать самостоятельность в организации досуговой деятельности;
- формировать умение выбора правильного решения, обосновывая свои действия (свой выбор) путем установления причинно-следственной зависимости между событиями и природными явлениями.
Формирование основ безопасности в быту, социуме, природе.
- прививать знания основ безопасности;
- формировать чувство осторожности, развивать умения соблюдать осторожность при работе с острыми предметами; оберегать глаза от травм во время игр и занятий;
- объяснять важность хорошего освещения для сохранения зрения;
- приучать к соблюдению осторожности при встрече с незнакомыми животными;
- предупреждать об опасности приема лекарственных препаратов, и свойствах ядовитых растений, игр с огнем, аэрозольными баллончиками;
- обогащать представления детей об опасных для человека и окружающего мира природы ситуациях и знакомить со способами поведения в них;
- добиваться выполнения правил дорожного движения.

Социализация, развитие общения, нравственное воспитание.

	Формировать у детей опыт поведения в среде сверстников, воспитывать чувство симпатии к ним. Способствовать накоплению опыта доброжелательных взаимоотношений со сверстниками, воспитывать
Первая младшая подгруппа (от 2 до 3 лет)	<p>эмоциональную отзывчивость (обращать внимание детей на ребенка, проявившего заботу о товарище, поощрять умение пожалеть, посочувствовать).</p> <p>Формировать у каждого ребенка уверенность в том, что его, как и всех детей, любят, о нем заботятся; проявлять уважительное отношение к интересам ребенка, его нуждам, желаниям, возможностям.</p> <p>Воспитывать отрицательное отношение к грубости, жадности; развивать умение играть не ссорясь, помогать друг другу и вместе радоваться успехам, красивым игрушкам и т. п.</p> <p>Воспитывать элементарные навыки вежливого обращения: здороваться, прощаться, обращаться с просьбой спокойно, употребляя слова «спасибо» и «пожалуйста». Формировать умение спокойно вести себя в помещении и на улице: не шуметь, не бегать, выполнять просьбу взрослого. Воспитывать внимательное отношение и любовь к родителям и близким людям. Приучать детей не перебивать говорящего взрослого, формировать умение подождать, если взрослый занят.</p>
Вторая младшая подгруппа (от 3 до 4 лет)	<p>Закреплять навыки организованного поведения в детском саду, дома, на улице. Продолжать формировать элементарные представления о том, что хорошо и что плохо. Обеспечивать условия для нравственного воспитания детей. Поощрять попытки пожалеть сверстника, обнять его, помочь. Создавать игровые ситуации, способствующие формированию внимательного, заботливого отношения к окружающим. Приучать детей общаться спокойно, без крика.</p> <p>Формировать доброжелательное отношение друг к другу, умение делиться с товарищем, опыт правильной оценки хороших и плохих поступков. Учить жить дружно, вместе пользоваться игрушками, книгами, помогать друг другу. Приучать детей к вежливости (учить здороваться, прощаться, благодарить за помощь).</p>

<p>Средняя подгруппа (от 4 до 5 лет)</p>	<p>Способствовать формированию личностного отношения ребенка к соблюдению (и нарушению) моральных норм: взаимопомощи, сочувствия обиженному и несогласия с действиями обидчика; одобрения действий того, кто поступил справедливо, уступил по просьбе сверстника (разделил кубики поровну).</p> <p>Продолжать работу по формированию доброжелательных взаимоотношений между детьми (рассказывать о том, чем хорош каждый воспитанник, помогать каждому ребенку как можно чаще убеждаться в том, что он хороший, что его любят и пр.).</p> <p>Учить коллективным играм, правилам добрых взаимоотношений. Воспитывать скромность, отзывчивость, желание быть справедливым, сильным и смелым; учить испытывать чувство стыда за неблагоприятный поступок.</p> <p>Напоминать детям о необходимости здороваться, прощаться, называть работников дошкольного учреждения по имени и отчеству, не вмешиваться в разговор взрослых, вежливо выражать свою просьбу, благодарить за оказанную услугу.</p>
	<p>Воспитывать дружеские взаимоотношения между детьми; привычку сообща играть, трудиться, заниматься;</p>

<p>Старшая подгруппа (от 5 до 6 лет)</p>	<p>стремление радовать старших хорошими поступками; умение самостоятельно находить общие интересные занятия. Воспитывать уважительное отношение к окружающим. Учить заботиться о младших, помогать им, защищать тех, кто слабее. Формировать такие качества, как сочувствие, отзывчивость. Воспитывать скромность, умение проявлять заботу об окружающих, с благодарностью относиться к помощи и знакам внимания. Формировать умение оценивать свои поступки и поступки сверстников. Развивать стремление детей выражать свое отношение к окружающему, самостоятельно находить для этого различные речевые средства. Расширять представления о правилах поведения в общественных местах; об обязанностях в группе детского сада, дома. Обогащать словарь детей вежливыми словами (здравствуйте, до свидания, пожалуйста, извините, спасибо и т. д.). Побуждать к использованию в речи фольклора (поговорки, пословицы, потешки и др.). Показать значение родного языка в формировании основ нравственности.</p>
<p>Подготовительная к школе подгруппа (от 6 до 8 лет)</p>	<p>Воспитывать дружеские взаимоотношения между детьми, развивать умение самостоятельно объединяться для совместной игры и труда, заниматься самостоятельно выбранным делом, договариваться, помогать друг другу. Воспитывать организованность, дисциплинированность, коллективизм, уважение к старшим. Воспитывать заботливое отношение к малышам, пожилым людям; учить помогать им. Формировать такие качества, как сочувствие, отзывчивость, справедливость, скромность. Развивать волевые качества: умение ограничивать свои желания, выполнять установленные нормы поведения, в своих поступках следовать положительному примеру. Воспитывать уважительное отношение к окружающим. Формировать умение слушать собеседника, не перебивать без надобности. Формировать умение спокойно отстаивать свое мнение. Обогащать словарь формулами словесной вежливости (приветствие, прощание, просьбы, извинения). Расширять представления детей об их обязанностях, прежде всего в связи с подготовкой к школе. Формировать интерес к учебной деятельности и желание учиться в школе.</p>

Ребенок в семье и сообществе, патриотическое воспитание

<p>Первая младшая подгруппа (от 2 до 3 лет)</p>	<p>Образ Я. Формировать у детей элементарные представления о себе, об изменении своего социального статуса (взрослении) в связи с началом посещения детского сада; закреплять умение называть свое имя. Формировать у каждого ребенка уверенность в том, что взрослые любят его, как и всех остальных детей. Семья. Воспитывать внимательное отношение к родителям, близким людям. Поощрять умение называть имена членов своей семьи.</p>
--	---

	<p>Детский сад. Развивать представления о положительных сторонах детского сада, его общности с домом (тепло, уют, любовь и др.) и отличиях от домашней обстановки (больше друзей, игрушек, самостоятельности и т. д.). Обращать внимание детей на то, в какой чистой, светлой комнате они играют, как много в ней ярких, красивых игрушек, как аккуратно заправлены кровати. На прогулке обращать внимание детей на красивые растения, оборудование участка, удобное для игр и отдыха. Развивать умение ориентироваться в помещении группы, на участке.</p> <p>Родная страна. Напоминать детям название города (поселка), в котором они живут.</p>
<p>Вторая младшая подгруппа (от 3 до 4 лет)</p>	<p>Образ Я. Постепенно формировать образ Я. Сообщать детям разнообразные, касающиеся непосредственно их сведения (ты мальчик, у тебя серые глаза, ты любишь играть и т. п.), в том числе сведения о прошлом (не умел ходить, говорить; ел из бутылочки) и о происшедших с ними изменениях (сейчас умеешь правильно вести себя за столом, рисовать, танцевать; знаешь «вежливые» слова).</p> <p>Семья. Беседовать с ребенком о членах его семьи (как зовут, чем занимаются, как играют с ребенком и пр.).</p> <p>Детский сад. Формировать у детей положительное отношение к детскому саду. Обращать их внимание на красоту и удобство оформления групповой комнаты, раздевалки (светлые стены, красивые занавески, удобная мебель, новые игрушки, в книжном уголке аккуратно расставлены книги с яркими картинками). Знакомить детей с оборудованием и оформлением участка для игр и занятий, подчеркивая его красоту, удобство, веселую, разноцветную окраску строений. Обращать внимание детей на различные растения, на их разнообразие и красоту. Вовлекать детей в жизнь группы, воспитывать стремление поддерживать чистоту и порядок в группе, формировать бережное отношение к игрушкам, книгам, личным вещам и пр. Формировать чувство общности, значимости каждого ребенка для детского сада.</p> <p>Совершенствовать умение свободно ориентироваться в помещениях и на участке детского сада.</p> <p>Формировать уважительное отношение к сотрудникам детского сада (музыкальный руководитель, медицинская сестра, заведующая, старший воспитатель и др.), их труду; напоминать их имена и отчества.</p> <p>Родная страна. Формировать интерес к малой родине и первичные представления о ней: напоминать детям название города (поселка), в котором они живут; побуждать рассказывать о том, где они гуляли в выходные дни (в парке, сквере, детском городке) и пр.</p>
<p>Средняя подгруппа (от 4 до 5 лет)</p>	<p>Образ Я. Формировать представления о росте и развитии ребенка, его прошлом, настоящем и будущем («я был маленьким, я расту, я буду взрослым»). Формировать первичные представления детей об их правах (на игру, доброжелательное отношение, новые знания и др.) и обязанностях в группе детского сада, дома, на улице, на природе (самостоятельно кушать, одеваться, убирать игрушки и др.). Формировать у каждого ребенка уверенность в том, что он хороший, что его любят. Формировать первичные гендерные представления (мальчики сильные, смелые; девочки нежные, женственные).</p> <p>Семья. Углублять представления детей о семье, ее членах. Дать первоначальные представления о родственниках</p>

	<p>отношениях (сын, мама, папа, дочь и т. д.). Интересоваться тем, какие обязанности по дому есть у ребенка (убирать игрушки, помогать накрыть на стол и т. п.).</p> <p>Детский сад. Продолжать знакомить детей с детским садом и его сотрудниками. Совершенствовать умение свободно ориентироваться в помещениях детского сада. Закреплять навыки бережного отношения к вещам, учить использовать их по назначению, ставить на место.</p> <p>Знакомить с традициями детского сада. Закреплять представления ребенка о себе как о члене коллектива, развивать чувство общности с другими детьми. Формировать умение замечать изменения в оформлении группы и зала, участка детского сада (как красиво смотрятся яркие, нарядные игрушки, рисунки детей и т. п.). Привлекать к обсуждению и посильному участию в оформлении группы, к созданию ее символики и традиций.</p> <p>Родная страна. Продолжать воспитывать любовь к родному краю; рассказывать детям о самых красивых местах родного города (поселка), его достопримечательностях. Дать детям доступные их пониманию представления о государственных праздниках.</p> <p>Рассказывать о Российской армии, о воинах, которые охраняют нашу Родину (пограничники, моряки, летчики).</p>
<p>Старшая подгруппа (от 5 до 6 лет)</p>	<p>Образ Я. Расширять представления ребенка об изменении позиции в связи с взрослением (ответственность за младших, уважение и помощь старшим, в том числе пожилым людям и т. д.). Через символические и образные средства углублять представления ребенка о себе в прошлом, настоящем и будущем. Расширять традиционные гендерные представления. Воспитывать уважительное отношение к сверстникам своего и противоположного пола.</p> <p>Семья. Углублять представления ребенка о семье и ее истории; о том, где работают родители, как важен для общества их труд. Поощрять посильное участие детей в подготовке различных семейных праздников. Приучать к выполнению постоянных обязанностей по дому.</p> <p>Детский сад. Продолжать формировать интерес к ближайшей окружающей среде: к детскому саду, дому, где живут дети, участку детского сада и др. Обращать внимание на своеобразие оформления разных помещений. Развивать умение замечать изменения в оформлении помещений, учить объяснять причины таких изменений; высказывать свое мнение по поводу замеченных перемен, вносить свои предложения о возможных вариантах оформления. Подводить детей к оценке окружающей среды. Вызывать стремление поддерживать чистоту и порядок в группе, украшать ее произведениями искусства, рисунками. Привлекать к оформлению групповой комнаты, зала к праздникам. Побуждать использовать созданные детьми изделия, рисунки, аппликации (птички, бабочки, снежинки, веточки с листьями и т. п.).</p> <p>Расширять представления ребенка о себе как о члене коллектива, формировать активную жизненную позицию через участие в совместной проектной деятельности, взаимодействие с детьми других возрастных групп, посильное участие в жизни дошкольного учреждения. Приобщать к мероприятиям, которые проводятся в детском саду, в том числе и совместно с родителями (спектакли, спортивные праздники и развлечения,</p>

	<p>подготовка выставок детских работ).</p> <p>Родная страна. Расширять представления о малой Родине. Рассказывать детям о достопримечательностях, культуре, традициях родного края; о замечательных людях, прославивших свой край. Расширять представления детей о родной стране, о государственных праздниках (8 Марта, День защитника Отечества, День Победы, Новый год и т. д.). Воспитывать любовь к Родине. Формировать представления о том, что Российская Федерация (Россия) — огромная многонациональная страна. Рассказывать детям о том, что Москва — главный город, столица нашей Родины. Познакомить с флагом и гербом России, мелодией гимна.</p> <p>Расширять представления детей о Российской армии. Воспитывать уважение к защитникам отечества. Рассказывать о трудной, но почетной обязанности защищать Родину, охранять ее спокойствие и безопасность; о том, как в годы войн храбро сражались и защищали нашу страну от врагов прадеды, деды, отцы. Приглашать в детский сад военных, ветеранов из числа близких родственников детей. Рассматривать с детьми картины, репродукции, альбомы с военной тематикой.</p>
<p>Подготовительная к школе подгруппа (от 6 до 8 лет)</p>	<p>Образ Я. Развивать представление о временной перспективе личности, об изменении позиции человека с возрастом (ребенок посещает детский сад, школьник учится, взрослый работает, пожилой человек передает свой опыт другим поколениям). Углублять представления ребенка о себе в прошлом, настоящем и будущем. Закреплять традиционные гендерные представления, продолжать развивать в мальчиках и девочках качества, свойственные их полу.</p> <p>Семья. Расширять представления детей об истории семьи в контексте истории родной страны (роль каждого поколения в разные периоды истории страны). Рассказывать детям о воинских наградах дедушек, бабушек, родителей. Закреплять знание домашнего адреса и телефона, имен и отчеств родителей, их профессий. Детский сад. Продолжать расширять представления о ближайшей окружающей среде (оформление помещений, участка детского сада, парка, сквера). Учить детей выделять радующие глаз компоненты окружающей среды (окраска стен, мебель, оформление участка и т. п.). Привлекать детей к созданию развивающей среды дошкольного учреждения (мини-музеев, выставок, библиотеки, конструкторских мастерских и др.); формировать умение эстетически оценивать окружающую среду, высказывать оценочные суждения, обосновывать свое мнение. Формировать у детей представления о себе как об активном члене коллектива: через участие в проектной деятельности, охватывающей детей младших возрастных групп и родителей; посильном участии в жизни дошкольного учреждения (адаптация младших дошкольников, подготовка к праздникам, выступлениям, соревнованиям в детском саду и за его пределами).</p> <p>Родная страна. Расширять представления о родном крае. Продолжать знакомить с достопримечательностями региона, в котором живут дети. На основе расширения знаний об окружающем воспитывать патриотические и интернациональные чувства, любовь к Родине. Углублять и уточнять представления о Родине — России.</p>

	<p>Поощрять интерес детей к событиям, происходящим в стране, воспитывать чувство гордости за ее достижения. Закреплять знания о флаге, гербе и гимне России (гимн исполняется во время праздника или другого торжественного события; когда звучит гимн, все встают, а мужчины и мальчики снимают головные уборы). Развивать представления о том, что Российская Федерация (Россия) — огромная, многонациональная страна. Воспитывать уважение к людям разных национальностей и их обычаям. Расширять представления о Москве — главном городе, столице России. Расширять знания о государственных праздниках. Рассказывать детям о Ю. А. Гагарине и других героях космоса. Углублять знания о Российской армии. Воспитывать уважение к защитникам Отечества, к памяти павших бойцов (возлагать с детьми цветы к обелискам, памятникам и т. д.).</p>
--	--

Самообслуживание, самостоятельность трудовое воспитание

<p>Первая младшая подгруппа (от 2 до 3 лет)</p>	<p>Воспитание культурно-гигиенических навыков. Формировать привычку (сначала под контролем взрослого, а затем самостоятельно) мыть руки по мере загрязнения и перед едой, насухо вытирать лицо и руки личным полотенцем. Учить с помощью взрослого приводить себя в порядок; пользоваться индивидуальными предметами (носовым платком, салфеткой, полотенцем, расческой, горшком). Формировать умение во время еды правильно держать ложку.</p> <p>Самообслуживание. Учить детей одеваться и раздеваться в определенном порядке; при небольшой помощи взрослого снимать одежду, обувь (расстегивать пуговицы спереди, застежки на липучках); в определенном порядке аккуратно складывать снятую одежду. Приучать к опрятности.</p> <p>Общественно-полезный труд. Привлекать детей к выполнению простейших трудовых действий: совместно с взрослым и под его контролем расставлять хлебницы (без хлеба), салфетницы, раскладывать ложки и пр. Приучать поддерживать порядок в игровой комнате, по окончании игр расставлять игровой материал по местам.</p> <p>Уважение к труду взрослых. Поощрять интерес детей к деятельности взрослых. Обращать внимание на то, что и как делает взрослый (как ухаживает за растениями (поливает) и животными (кормит); как дворник подметает двор, убирает снег; как столяр чинит беседку и т.д.), зачем он выполняет те или иные действия. Учить узнавать и называть некоторые трудовые действия (помощник воспитателя моет посуду, приносит еду, меняет полотенца)</p>
<p>Вторая младшая подгруппа (от 3 до 4 лет)</p>	<p>Культурно-гигиенические навыки. Совершенствовать культурно-гигиенические навыки, формировать простейшие навыки поведения во время еды, умывания.</p> <p>Приучать детей следить за своим внешним видом; учить правильно пользоваться мылом, аккуратно мыть руки, лицо, уши; насухо вытираться после умывания, вешать полотенце на место, пользоваться расческой и носовым платком. Формировать элементарные навыки поведения за столом: умение правильно пользоваться столовой и чайной ложками, вилкой, салфеткой; не крошить хлеб, пережевывать пищу с закрытым ртом, не разговаривать с полным ртом.</p> <p>Самообслуживание. Учить детей самостоятельно одеваться и раздеваться в определенной последовательности</p>

	<p>(надевать и снимать одежду, расстегивать и застегивать пуговицы, складывать, вешать предметы одежды и т. п.). Воспитывать навыки опрятности, умение замечать беспорядок в одежде и устранять его при небольшой помощи взрослых.</p> <p>Общественно-полезный труд. Формировать желание участвовать в посильном труде, умение преодолевать небольшие трудности. Побуждать детей к самостоятельному выполнению элементарных поручений: готовить материалы к занятиям (кисти, доски для лепки и пр.), после игры убирать на место игрушки, строительный материал. Приучать соблюдать порядок и чистоту в помещении и на участке детского сада. Во второй половине года начинать формировать у детей умения, необходимые при дежурстве по столовой (помогать накрывать стол к обеду: раскладывать ложки, расставлять хлебницы (без хлеба), тарелки, чашки и т. п.).</p> <p>Труд в природе. Воспитывать желание участвовать в уходе за растениями и животными в уголке природы и на участке: с помощью взрослого кормить рыб, птиц, поливать комнатные растения, растения на грядках, сажать лук, собирать овощи, расчищать дорожки от снега, счищать снег со скамеек.</p> <p>Уважение к труду взрослых. Формировать положительное отношение к труду взрослых. Рассказывать детям о понятных им профессиях (воспитатель, помощник воспитателя, музыкальный руководитель, врач, продавец, повар, шофер, строитель), расширять и обогащать представления о трудовых действиях, результатах труда. Воспитывать уважение к людям знакомых профессий. Побуждать оказывать помощь взрослым, воспитывать бережное отношение к результатам их труда.</p>
<p>Средняя подгруппа (от 4 до 5 лет)</p>	<p>Культурно-гигиенические навыки. Продолжать воспитывать у детей опрятность, привычку следить за своим внешним видом. Воспитывать привычку самостоятельно умываться, мыть руки с мылом перед едой, по мере загрязнения, после пользования туалетом. Закреплять умение пользоваться расческой, носовым платком; при кашле и чихании отворачиваться, прикрывать рот и нос носовым платком. Совершенствовать навыки аккуратного приема пищи: умение брать пищу понемногу, хорошо пережевывать, есть бесшумно, правильно пользоваться столовыми приборами (ложка, вилка), салфеткой, полоскать рот после еды.</p> <p>Самообслуживание. Совершенствовать умение самостоятельно одеваться, раздеваться. Приучать аккуратно складывать и вешать одежду, с помощью взрослого приводить ее в порядок (чистить, просушивать). Воспитывать стремление быть аккуратным, опрятным.</p> <p>Приучать самостоятельно готовить свое рабочее место и убирать его после окончания занятий рисованием, лепкой, аппликацией (мыть баночки, кисти, протирать стол и т. д.)</p> <p>Общественно-полезный труд. Воспитывать у детей положительное отношение к труду, желание трудиться. Формировать ответственное отношение к порученному заданию (умение и желание доводить дело до конца, стремление сделать его хорошо). Воспитывать умение выполнять индивидуальные и коллективные поручения, понимать значение результатов своего труда для других; формировать умение договариваться с помощью воспитателя о распределении коллективной работы, заботиться о своевременном завершении совместного задания. Поощрять инициативу в оказании помощи товарищам, взрослым. Приучать детей самостоятельно поддерживать порядок в групповой комнате и на участке детского сада: убирать на место строительный</p>

	<p>материал, игрушки; помогать воспитателю подклеивать книги, коробки.</p> <p>Учить детей самостоятельно выполнять обязанности дежурных по столовой: аккуратно расставлять хлебницы, чашки с блюдами, глубокие тарелки, ставить салфетницы, раскладывать столовые приборы (ложки, вилки, ножи).</p> <p>Труд в природе. Поощрять желание детей ухаживать за растениями и животными; поливать растения, кормить рыб, мыть поилки, наливать в них воду, класть корм в кормушки (при участии воспитателя). В весенний, летний и осенний периоды привлекать детей к посильной работе на огороде и в цветнике (посев семян, полив, сбор урожая); в зимний период — к расчистке снега. Приобщать детей к работе по выращиванию зелени для корма птицам в зимнее время; к подкормке зимующих птиц. Формировать стремление помогать воспитателю приводить в порядок используемое в трудовой деятельности оборудование (очищать, просушивать, относить в отведенное место).</p> <p>Уважение к труду взрослых. Знакомить детей с профессиями близких людей, подчеркивая значимость их труда. Формировать интерес к профессиям родителей.</p>
<p>Старшая подгруппа (от 5 до 6 лет)</p>	<p>Культурно-гигиенические навыки. Формировать у детей привычку следить за чистотой тела, опрятностью одежды, прически; самостоятельно чистить зубы, умываться, по мере необходимости мыть руки. Следить за чистотой ногтей; при кашле и чихании закрывать рот и нос платком. Закреплять умение замечать и самостоятельно устранять беспорядок в своем внешнем виде. Совершенствовать культуру еды: умение правильно пользоваться столовыми приборами (вилкой, ножом); есть аккуратно, бесшумно, сохраняя правильную осанку за столом; обращаться с просьбой, благодарить.</p> <p>Самообслуживание. Закреплять умение быстро, аккуратно одеваться и раздеваться, соблюдать порядок в своем шкафу (раскладывать одежду в определенные места), опрятно заправлять постель. Воспитывать умение самостоятельно и своевременно готовить материалы и пособия к занятию, учить самостоятельно раскладывать подготовленные воспитателем материалы для занятий, убирать их, мыть кисточки, розетки для красок, палитру, протирать столы.</p> <p>Общественно-полезный труд. Воспитывать у детей положительное отношение к труду, желание выполнять посильные трудовые поручения. Разъяснять детям значимость их труда.</p> <p>Воспитывать желание участвовать в совместной трудовой деятельности. Формировать необходимые умения и навыки в разных видах труда. Воспитывать самостоятельность и ответственность, умение доводить начатое дело до конца. Развивать творчество и инициативу при выполнении различных видов труда. Знакомить детей с наиболее экономными приемами работы. Воспитывать культуру трудовой деятельности, бережное отношение к материалам и инструментам. Учить оценивать результат своей работы (с помощью взрослого).</p> <p>Воспитывать дружеские взаимоотношения между детьми; привычку играть, трудиться, заниматься сообща. Развивать желание помогать друг другу.</p>

	<p>Формировать у детей предпосылки (элементы) учебной деятельности. Продолжать развивать внимание, умение понимать поставленную задачу (что нужно делать), способы ее достижения (как делать); воспитывать усидчивость; учить проявлять настойчивость, целеустремленность в достижении конечного результата.</p> <p>Продолжать учить детей помогать взрослым поддерживать порядок в группе: протирать игрушки, строительный материал и т. п.</p> <p>Формировать умение наводить порядок на участке детского сада (подметать и очищать дорожки от мусора, зимой — от снега, поливать песок в песочнице и пр.). Приучать добросовестно выполнять обязанности дежурных по столовой: сервировать стол, приводить его в порядок после еды.</p> <p>Труд в природе. Поощрять желание выполнять различные поручения, связанные с уходом за животными и растениями в уголке природы; обязанности дежурного в уголке природы (поливать комнатные растения, рыхлить почву и т. д.). Привлекать детей к помощи взрослым и посильному труду в природе: осенью — к уборке овощей на огороде, сбору семян, пересаживанию цветущих растений из грунта в уголок природы; зимой — к сгребанию снега к стволам деревьев и кустарникам, выращиванию зеленого корма для птиц и животных (обитателей уголка природы), посадке корнеплодов, к созданию фигур и построек из снега; весной — к посеву семян овощей, цветов, высадке рассады; летом — к рыхлению почвы, поливке грядок и клумб.</p> <p>Уважение к труду взрослых. Расширять представления детей о труде взрослых, результатах труда, его общественной значимости. Формировать бережное отношение к тому, что сделано руками человека. Прививать детям чувство благодарности к людям за их труд.</p>
<p>Подготовительная к школе подгруппа (от 6 до 8 лет)</p>	<p>Культурно-гигиенические навыки. Воспитывать привычку быстро и правильно умываться, насухо вытираться, пользуясь индивидуальным полотенцем, правильно чистить зубы, полоскать рот после еды, пользоваться носовым платком и расческой. Закреплять умения детей аккуратно пользоваться столовыми приборами; правильно вести себя за столом; обращаться с просьбой, благодарить. Закреплять умение следить за чистотой одежды и обуви, замечать и устранять беспорядок в своем внешнем виде, тактично сообщать товарищу о необходимости что-то поправить в костюме, причёске.</p> <p>Самообслуживание. Закреплять умение самостоятельно и быстро одеваться и раздеваться, складывать в шкаф одежду, ставить на место обувь, сушить при необходимости мокрые вещи, ухаживать за обувью (мыть, протирать, чистить). Закреплять умение самостоятельно, быстро и аккуратно убирать за собой постель после сна. Закреплять умение самостоятельно и своевременно готовить материалы и пособия к занятию, без напоминания убирать свое рабочее место.</p> <p>Общественно-полезный труд. Продолжать формировать трудовые умения и навыки, воспитывать трудолюбие. Приучать детей старательно, аккуратно выполнять поручения, беречь материалы и предметы, убирать их на место после работы. Воспитывать желание участвовать в совместной трудовой деятельности наравне со всеми, стремление быть полезными окружающим, радоваться результатам коллективного труда. Развивать умение</p>

	<p>самостоятельно объединяться для совместной игры и труда, оказывать друг другу помощь. Закреплять умение планировать трудовую деятельность, отбирать необходимые материалы, делать несложные заготовки.</p> <p>Продолжать учить детей поддерживать порядок в группе и на участке: протирать и мыть игрушки, строительный материал, вместе с воспитателем ремонтировать книги, игрушки (в том числе книги и игрушки воспитанников младших групп детского сада).</p> <p>Продолжать учить самостоятельно наводить порядок на участке детского сада: подметать и очищать дорожки от мусора, зимой — от снега, поливать песок в песочнице; украшать участок к праздникам. Приучать детей добросовестно выполнять обязанности дежурных по столовой: полностью сервировать столы и вытирать их после еды, подметать пол. Прививать интерес к учебной деятельности и желание учиться в школе. Формировать навыки учебной деятельности (умение внимательно слушать воспитателя, действовать по предложенному им плану, а также самостоятельно планировать свои действия, выполнять поставленную задачу, правильно оценивать результаты своей деятельности).</p> <p>Труд в природе. Закреплять умение самостоятельно и ответственно выполнять обязанности дежурного в уголке природы: поливать комнатные растения, рыхлить почву, мыть кормушки, готовить корм для рыб, птиц, морских свинок и т. п. Прививать детям интерес к труду в природе, привлекать их к посильному участию: осенью — к уборке овощей с огорода, сбору семян, выкапыванию луковиц, клубней цветов, перекапыванию грядок, пересаживанию цветущих растений из грунта в уголок природы; зимой — к сгребанию снега к стволам деревьев и кустарникам, выращиванию зеленого корма для птиц и животных (обитателей уголка природы), посадке корнеплодов, выращиванию с помощью воспитателя цветов к праздникам; весной — к перекапыванию земли на огороде и в цветнике, к посеву семян (овощей, цветов), высадке рассады; летом — к участию в рыхлении почвы, прополке и окучивании, поливе грядок и клумб.</p> <p>Уважение к труду взрослых. Расширять представления о труде взрослых, о значении их труда для общества. Воспитывать уважение к людям труда. Продолжать знакомить детей с профессиями, связанными со спецификой родного города (поселка).</p> <p>Развивать интерес к различным профессиям, в частности к профессиям родителей и месту их работы.</p>
--	---

Формирование основ безопасности

	<p>Безопасное поведение в природе. Знакомить с элементарными правилами безопасного поведения в природе (не подходить к незнакомым животным, не гладить их, не дразнить; не рвать и не брать в рот растения и пр.).</p>
--	---

<p>Первая младшая подгруппа (от 2 до 3 лет)</p>	<p>Безопасность на дорогах. Формировать первичные представления о машинах, улице, дороге. Знакомить с некоторыми видами транспортных средств.</p> <p>Безопасность собственной жизнедеятельности. Знакомить с предметным миром и правилами безопасного обращения с предметами. Знакомить с понятиями «можно — нельзя», «опасно».</p> <p>Формировать представления о правилах безопасного поведения в играх с песком и водой (воду не пить, песком не бросаться и т.д.).</p>
<p>Вторая младшая подгруппа (от 3 до 4 лет)</p>	<p>Безопасное поведение в природе. Формировать представления о простейших взаимосвязях в живой и неживой природе. Знакомить с правилами поведения в природе (не рвать без надобности растения, не ломать ветки деревьев, не трогать животных и др.).</p> <p>Безопасность на дорогах. Расширять ориентировку в окружающем пространстве. Знакомить детей с правилами дорожного движения. Учить различать проезжую часть дороги, тротуар, понимать значение зеленого, желтого и красного сигналов светофора. Формировать первичные представления о безопасном поведении на дорогах (переходить дорогу, держась за руку взрослого). Знакомить с работой водителя.</p> <p>Безопасность собственной жизнедеятельности. Знакомить с источниками опасности дома (горячая плита, утюг и др.). Формировать навыки безопасного передвижения в помещении (осторожно спускаться и подниматься по лестнице, держась за перила; открывать и закрывать двери, держась за дверную ручку). Формировать умение соблюдать правила в играх с мелкими предметами (не засовывать предметы в ухо, нос; не брать их в рот).</p> <p>Развивать умение обращаться за помощью к взрослым. Развивать умение соблюдать правила безопасности в играх с песком, водой, снегом.</p>
<p>Средняя подгруппа (от 4 до 5 лет)</p>	<p>Безопасное поведение в природе.</p> <p>Продолжать знакомить с многообразием животного и растительного мира, с явлениями неживой природы. Формировать элементарные представления о способах взаимодействия с животными и растениями, о правилах поведения в природе.</p> <p>Формировать понятия: «съедобное», «несъедобное», «лекарственные растения». Знакомить с опасными насекомыми и ядовитыми растениями.</p> <p>Безопасность на дорогах. Развивать наблюдательность, умение ориентироваться в помещении и на участке детского сада, в ближайшей местности.</p> <p>Продолжать знакомить с понятиями «улица», «дорога», «перекресток», «остановка общественного транспорта» и элементарными правилами поведения на улице.</p> <p>Подводить детей к осознанию необходимости соблюдать правила дорожного движения. Уточнять знания детей о назначении светофора и работе полицейского.</p>

	<p>Знакомить с различными видами городского транспорта, особенностями их внешнего вида и назначения («Скорая помощь», «Пожарная», машина МЧС, «Полиция», трамвай, троллейбус, автобус). Знакомить со знаками дорожного движения «Пешеходный переход», «Остановка общественного транспорта». Формировать навыки культурного поведения в общественном транспорте.</p> <p>Безопасность собственной жизнедеятельности. Знакомить с правилами безопасного поведения во время игр. Рассказывать о ситуациях, опасных для жизни и здоровья. Знакомить с назначением, работой и правилами пользования бытовыми электроприборами (пылесос, электрочайник, утюг и др.). Закреплять умение пользоваться столовыми приборами (вилка, нож), ножницами. Знакомить с правилами езды на велосипеде. Знакомить с правилами поведения с незнакомыми людьми. Рассказывать детям о работе пожарных, причинах возникновения пожаров и правилах поведения при пожаре.</p>
<p>Старшая подгруппа (от 5 до 6 лет)</p>	<p>Безопасное поведение в природе. Формировать основы экологической культуры и безопасного поведения в природе. Формировать понятия о том, что в природе все взаимосвязано, что человек не должен нарушать эту взаимосвязь, чтобы не навредить животному и растительному миру. Знакомить с явлениями неживой природы (гроза, гром, молния, радуга), с правилами поведения при грозе. Знакомить детей с правилами оказания первой помощи при ушибах и укусах насекомых.</p> <p>Безопасность на дорогах. Уточнять знания детей об элементах дороги (проезжая часть, пешеходный переход, тротуар), о движении транспорта, о работе светофора. Знакомить с названиями ближайших к детскому саду улиц и улиц, на которых живут дети. Знакомить с правилами дорожного движения, правилами передвижения пешеходов и велосипедистов. Продолжать знакомить с дорожными знаками: «Дети», «Остановка трамвая», «Остановка автобуса», «Пешеходный переход», «Пункт первой медицинской помощи», «Пункт питания», «Место стоянки», «Въезд запрещен», «Дорожные работы», «Велосипедная дорожка».</p> <p>Безопасность собственной жизнедеятельности. Закреплять основы безопасности жизнедеятельности человека. Продолжать знакомить с правилами безопасного поведения во время игр в разное время года (купание в водоемах, катание на велосипеде, на санках, коньках, лыжах и др.). Расширять знания об источниках опасности в быту (электроприборы, газовая плита, утюг и др.). Закреплять навыки безопасного пользования</p>

	<p>бытовыми предметами. Уточнять знания детей о работе пожарных, о причинах пожаров, об элементарных правилах поведения во время пожара. Знакомить с работой службы спасения — МЧС. Закреплять знания о том, что в случае необходимости взрослые звонят по телефонам «01», «02», «03». Формировать умение обращаться за помощью к взрослым.</p> <p>Учить называть свое имя, фамилию, возраст, домашний адрес, телефон.</p>
<p>Подготовительная к школе подгруппа (от 6 до 8 лет)</p>	<p>Безопасное поведение в природе. Формировать основы экологической культуры. Продолжать знакомить с правилами поведения на природе. Знакомить с Красной книгой, с отдельными представителями животного и растительного мира, занесенными в нее. Уточнять и расширять представления о таких явлениях природы, как гроза, гром, молния, радуга, ураган, знакомить с правилами поведения человека в этих условиях.</p> <p>Безопасность на дорогах. Систематизировать знания детей об устройстве улицы, о дорожном движении. Знакомить с понятиями «площадь», «бульвар», «проспект». Продолжать знакомить с дорожными знаками — предупреждающими, запрещающими и информационно-указательными. Подводить детей к осознанию необходимости соблюдать правила дорожного движения. Расширять представления детей о работе ГИБДД. Воспитывать культуру поведения на улице и в общественном транспорте. Развивать свободную ориентировку в пределах ближайшей к детскому саду местности. Формировать умение находить дорогу из дома в детский сад на схеме местности.</p> <p>Безопасность собственной жизнедеятельности. Формировать представления о том, что полезные и необходимые бытовые предметы при неумелом обращении могут причинить вред и стать причиной беды (электроприборы, газовая плита, инструменты и бытовые предметы). Закреплять правила безопасного обращения с бытовыми предметами. Закреплять правила безопасного поведения во время игр в разное время года (купание в водоемах, катание на велосипеде, катание на санках, коньках, лыжах и др.). Подвести детей к пониманию необходимости соблюдать меры предосторожности, учить оценивать свои возможности по преодолению опасности. Формировать у детей навыки поведения в ситуациях: «Один дома», «Потерялся», «Заблудился». Формировать умение обращаться за помощью к взрослым. Расширять знания детей о работе МЧС, пожарной службы, службы скорой помощи. Уточнять знания о работе пожарных, правилах поведения при пожаре. Закреплять знания о том, что в случае необходимости взрослые звонят по телефонам «101», «102», «103». Закреплять умение называть свое имя, фамилию, возраст, домашний адрес, телефон.</p>

РАЗВИТИЕ ИГРОВОЙ ДЕЯТЕЛЬНОСТИ

Основные цели и задачи

Создание условий для развития игровой деятельности детей.

Формирование игровых умений, развитых культурных форм игры.

Развитие у детей интереса к различным видам игр.

Всестороннее воспитание и гармоничное развитие детей в игре (эмоционально -нравственное, умственное, физическое, художественно - эстетическое и социально-коммуникативное).

Развитие самостоятельности, инициативы, творчества, навыков саморегуляции; формирование доброжелательного отношения к сверстникам, умения взаимодействовать, договариваться, самостоятельно разрешать конфликтные ситуации.

Первая младшая подгруппа (от 2 до 3 лет)

Сюжетно-ролевые игры. Учить детей проявлять интерес к игровым действиям сверстников; помогать играть рядом, не мешать друг другу.

Учить выполнять несколько действий с одним предметом и переносить знакомые действия с одного объекта на другой; выполнять с помощью взрослого несколько игровых действий, объединенных сюжетной канвой. Содействовать желанию детей самостоятельно подбирать игрушки и атрибуты для игры, использовать предметы-заместители. Подводить детей к пониманию роли в игре. Формировать начальные навыки ролевого поведения; учить связывать сюжетные действия с ролью. Развивать предпосылки творчества.

Подвижные игры. Развивать у детей желание играть вместе с воспитателем в подвижные игры с простым содержанием. Приучать к совместным играм небольшими группами. Поддерживать игры, в которых совершенствуются движения (ходьба, бег, бросание, катание).

Театрализованные игры. Пробуждать интерес к театрализованной игре путем первого опыта общения с персонажем (кукла Катя показывает концерт), расширения контактов со взрослым (бабушка приглашает на деревенский двор).

Побуждать детей отзываться на игры-действия со звуками (живой и неживой природы), подражать движениям животных и птиц под музыку, под звучащее слово (в произведениях малых фольклорных форм). Способствовать проявлению самостоятельности, активности в игре с персонажами-игрушками. Создавать условия для систематического восприятия театрализованных выступлений педагогического театра (взрослых).

Дидактические игры. Обогащать в играх с дидактическим материалом чувственный опыт детей. Закреплять знания о величине, форме, цвете предметов. Учить собирать пирамидку (башенку) из 5-8 колец разной величины; ориентироваться в соотношении плоскостных фигур «Геометрической мозаики» (круг, треугольник, квадрат, прямоугольник); составлять целое из четырех частей (разрезных картинок, складных кубиков); сравнивать, соотносить, группировать, устанавливать тождество

	<p>и различие однородных предметов по одному из сенсорных признаков (цвет, форма, величина). Проводить дидактические игры на развитие внимания и памяти («Чего не стало?» и т. п.); слуховой дифференциации («Что звучит?» и т. п.); тактильных ощущений, температурных различий («Чудесный мешочек», «Теплый — холодный», «Легкий — тяжелый» и т. п.); мелкой моторики руки (игрушки с пуговицами, крючками, молниями, шнуровкой и т. д.).</p>
<p>Вторая младшая подгруппа (от 3 до 4 лет)</p>	<p>Сюжетно-ролевые игры. Способствовать возникновению у детей игр на темы из окружающей жизни, по мотивам литературных произведений (потешек, песенок, сказок, стихов); обогащению игрового опыта детей посредством объединения отдельных действий в единую сюжетную линию. Развивать умение выбирать роль, выполнять в игре с игрушками несколько взаимосвязанных действий (готовить обед, накрывать на стол, кормить). Учить взаимодействовать в сюжетах с двумя действующими лицами (шофер — пассажир, мама — дочка, врач — больной); в индивидуальных играх с игрушками-заместителями исполнять роль за себя и за игрушку. Показывать способы ролевого поведения, используя обучающие игры. Поощрять попытки детей самостоятельно подбирать атрибуты для той или иной роли; дополнять игровую обстановку недостающими предметами, игрушками. Усложнять, обогащать предметно-игровую среду за счет использования предметов полифункционального назначения и увеличения количества игрушек. Учить детей использовать в играх строительный материал (кубы, бруски, пластины), простейшие деревянные и пластмассовые конструкторы, природный материал (песок, снег, вода); разнообразно действовать с ними (строить горку для кукол, мост, дорогу; лепить из снега заборчик, домик; пускать по воде игрушки). Развивать умение взаимодействовать и ладить друг с другом в непродолжительной совместной игре.</p> <p>Подвижные игры. Развивать активность детей в двигательной деятельности. Организовывать игры со всеми детьми группы. Поощрять игры с каталками, автомобилями, тележками, велосипедами; игры, в которых развиваются навыки лазания, ползания; игры с мячами, шарами, развивающие ловкость движений.</p> <p>Постепенно вводить игры с более сложными правилами и сменой видов движений. Театрализованные игры. Пробуждать интерес детей к театрализованной игре, создавать условия для ее проведения. Формировать умение следить за развитием действия в играх-драматизациях и кукольных спектаклях, созданных силами взрослых и старших детей. Учить детей имитировать характерные действия персонажей (птички летают, козленок скачет), передавать эмоциональное состояние человека (мимикой, позой, жестом, движением). Знакомить детей с приемами вождения настольных кукол. Учить сопровождать движения простой</p>

	<p>песенкой. Вызывать желание действовать с элементами костюмов (шапочки, воротнички и т. д.) и атрибутами как внешними символами роли.</p> <p>Развивать стремление импровизировать на несложные сюжеты песен, сказок.</p> <p>Вызывать желание выступать перед куклами и сверстниками, обустривая место для выступления.</p> <p>Побуждать участвовать в беседах о театре (театр — актеры — зрители, поведение людей в зрительном зале).</p> <p>Дидактические игры. Закреплять умение детей подбирать предметы по цвету и величине (большие, средние и маленькие шарики 2-3 цветов), собирать пирамидку из уменьшающихся по размеру колец, чередуя в определенной последовательности 2-3 цвета. Учить собирать картинку из 4-6 частей («Наша посуда», «Игрушки» и др.).</p> <p>В совместных дидактических играх учить детей выполнять постепенно усложняющиеся правила.</p>
<p>Средняя подгруппа (от 4 до 5 лет)</p>	<p>Сюжетно-ролевые игры. Продолжать работу по развитию и обогащению сюжетов игр; используя косвенные методы руководства, подводить детей к самостоятельному созданию игровых замыслов. В совместных с воспитателем играх, содержащих 2-3 роли, совершенствовать умение детей объединяться в игре, распределять роли (мать, отец, дети), выполнять игровые действия, поступать в соответствии с правилами и общим игровым замыслом. Учить подбирать предметы и атрибуты для игры. Развивать умение использовать в сюжетно-ролевой игре постройки из строительного материала. Побуждать детей создавать постройки разной конструктивной сложности (например, гараж для нескольких автомашин, дом в 2-3 этажа, широкий мост для проезда автомобилей или поездов, идущих в двух направлениях, и др.). Учить детей договариваться о том, что они будут строить, распределять между собой материал, согласовывать действия и совместными усилиями достигать результата.</p> <p>Воспитывать дружеские взаимоотношения между детьми, развивать умение считаться с интересами товарищей. Расширять область самостоятельных действий детей в выборе роли, разработке и осуществлении замысла, использовании атрибутов; развивать социальные отношения играющих за счет осмысления профессиональной деятельности взрослых.</p> <p>Подвижные игры. Продолжать развивать двигательную активность; ловкость, быстроту, пространственную ориентировку.</p> <p>Воспитывать самостоятельность детей в организации знакомых игр с небольшой группой сверстников.</p> <p>Приучать к самостоятельному выполнению правил.</p> <p>Развивать творческие способности детей в играх (придумывание вариантов игр, комбинирование движений).</p>

Театрализованные игры. Продолжать развивать и поддерживать интерес детей к театрализованной игре путем приобретения более сложных игровых умений и навыков (способность воспринимать художественный образ, следить за развитием и взаимодействием персонажей).

Проводить этюды для развития необходимых психических качеств (восприятия, воображения, внимания, мышления), исполнительских навыков (ролевого воплощения, умения действовать в воображаемом плане) и ощущений (мышечных, чувственных), используя музыкальные, словесные, зрительные образы.

Учить детей разыгрывать несложные представления по знакомым литературным произведениям; использовать для воплощения образа известные выразительные средства (интонацию, мимику, жест).

Побуждать детей к проявлению инициативы и самостоятельности в выборе роли, сюжета, средств перевоплощения; предоставлять возможность для экспериментирования при создании одного и того же образа.

Учить чувствовать и понимать эмоциональное состояние героя, вступать в ролевое взаимодействие с другими персонажами.

Способствовать разностороннему развитию детей в театрализованной деятельности путем прослеживания количества и характера исполняемых каждым ребенком ролей.

Содействовать дальнейшему развитию режиссерской игры, предоставляя место, игровые материалы и возможность объединения нескольких детей в длительной игре.

Приучать использовать в театрализованных играх образные игрушки и бибобо, самостоятельно вылепленные фигурки из глины, пластмассы, пластилина, игрушки из киндер-сюрпризов.

Продолжать использовать возможности педагогического театра (взрослых) для накопления эмоционально-чувственного опыта, понимания детьми комплекса выразительных средств, применяемых в спектакле.

Дидактические игры. Учить играть в дидактические игры, направленные на закрепление представлений о свойствах предметов, совершенствуя умение сравнивать предметы по внешним признакам, группировать, составлять целое из частей (кубики, мозаика, пазлы).

Совершенствовать тактильные, слуховые, вкусовые ощущения («Определи на ощупь (по вкусу, по звучанию)»).

Развивать наблюдательность и внимание («Что изменилось», «У кого колечко»).

Поощрять стремление освоить правила простейших настольно-печатных игр («Домино», «Лото»).

Сюжетно-ролевые игры. Совершенствовать и расширять игровые замыслы и умения детей.

Формировать желание организовывать сюжетно-ролевые игры.

Поощрять выбор темы для игры; учить развивать сюжет на основе знаний, полученных при восприятии окружающего, из литературных произведений и телевизионных передач, экскурсий, выставок, путешествий, походов.

Старшая подгруппа (от 5 до 6 лет)

Учить детей согласовывать тему игры; распределять роли, подготавливать необходимые условия, договариваться о последовательности совместных действий, налаживать и регулировать контакты в совместной игре: договариваться, мириться, уступать, убеждать и т. д. Учить самостоятельно разрешать конфликты, возникающие в ходе игры. Способствовать укреплению устойчивых детских игровых объединений.

Продолжать формировать умение согласовывать свои действия с действиями партнеров, соблюдать в игре ролевые взаимодействия и взаимоотношения. Развивать эмоции, возникающие в ходе ролевых и сюжетных игровых действий с персонажами.

Учить усложнять игру путем расширения состава ролей, согласования и прогнозирования ролевых действий и поведения в соответствии с сюжетом игры, увеличения количества объединяемых сюжетных линий.

Способствовать обогащению знакомой игры новыми решениями (участие взрослого, изменение атрибутики, внесение предметов-заместителей или введение новой роли). Создавать условия для творческого самовыражения; для возникновения новых игр и их развития. Учить детей коллективно возводить постройки, необходимые для игры, планировать предстоящую работу, сообща выполнять задуманное.

Учить применять конструктивные умения, полученные на занятиях. Формировать привычку аккуратно убирать игрушки в отведенное для них место. **Подвижные игры.** Продолжать приучать детей самостоятельно организовывать знакомые подвижные игры; участвовать в играх с элементами соревнования. Знакомить с народными играми.

Воспитывать честность, справедливость в самостоятельных играх со сверстниками.

Театрализованные игры. Продолжать развивать интерес к театрализованной игре путем активного вовлечения детей в игровые действия. Вызывать желание попробовать себя в разных ролях. Усложнять игровой материал за счет постановки перед детьми все более перспективных (с точки зрения драматургии) художественных задач («Ты была бедной Золушкой, а теперь ты красавица-принцесса», «Эта роль еще никем не раскрыта»), смены тактики работы над игрой, спектаклем.

Создавать атмосферу творчества и доверия, предоставляя каждому ребенку возможность высказаться по поводу подготовки к выступлению, процесса игры.

Учить детей создавать творческие группы для подготовки и проведения спектаклей, концертов, используя все имеющиеся возможности. Учить выстраивать линию поведения в роли, используя атрибуты, детали костюмов, сделанные своими руками.

Поощрять импровизацию, умение свободно чувствовать себя в роли.

Воспитывать артистические качества, раскрывать творческий потенциал детей, вовлекая их в различные

	<p>театрализованные представления: игры в концерт, цирк, показ сценок из спектаклей. Предоставлять детям возможность выступать перед сверстниками, родителями и другими гостями.</p> <p>Дидактические игры. Организовывать дидактические игры, объединяя детей в подгруппы по 2-4 человека; учить выполнять правила игры. Развивать память, внимание, воображение, мышление, речь, сенсорные способности детей. Учить сравнивать предметы, подмечать незначительные различия в их признаках (цвет, форма, величина, материал), объединять предметы по общим признакам, составлять из части целое (складные кубики, мозаика, пазлы), определять изменения в расположении предметов (впереди, сзади, направо, налево, под, над, посередине, сбоку).</p> <p>Формировать желание действовать с разнообразными дидактическими играми и игрушками (народными, электронными, компьютерными играми и др.).</p> <p>Побуждать детей к самостоятельности в игре, вызывая у них эмоционально-положительный отклик на игровое действие.</p> <p>Учить подчиняться правилам в групповых играх. Воспитывать творческую самостоятельность.</p> <p>Формировать такие качества, как дружелюбие, дисциплинированность. Воспитывать культуру честного соперничества в играх-соревнованиях.</p>
<p>Подготовительная к школе подгруппа (от 6 до 8 лет)</p>	<p>Продолжать развивать у детей самостоятельность в организации всех видов игр, выполнение правил и норм поведения. Развивать инициативу, организаторские способности. Воспитывать чувство коллективизма.</p> <p>Сюжетно-ролевые игры. Продолжать учить детей брать на себя различные роли в соответствии с сюжетом игры; использовать атрибуты, конструкторы, строительный материал. Побуждать детей по-своему обустроить собственную игру, самостоятельно подбирать и создавать недостающие для игры предметы (билеты для игры в театр, деньги для покупок).</p> <p>Способствовать творческому использованию в играх представлений об окружающей жизни, впечатлений о произведениях литературы, мультфильмах.</p> <p>Развивать творческое воображение, способность совместно разворачивать игру, согласовывая собственный игровой замысел с замыслами сверстников; продолжать формировать умение договариваться, планировать и обсуждать действия всех играющих.</p> <p>Формировать отношения, основанные на сотрудничестве и взаимопомощи. Воспитывать доброжелательность, готовность выручить сверстника; умение считаться с интересами и мнением товарищей по игре, справедливо решать споры.</p> <p>Подвижные игры. Учить детей использовать в самостоятельной деятельности разнообразные по содержанию подвижные игры. Проводить игры с элементами соревнования, способствующие развитию физических качеств (ловкости, быстроты, выносливости), координации движений, умения ориентироваться в пространстве.</p>

Учить справедливо оценивать результаты игры. Развивать интерес к спортивным (бадминтон, баскетбол, настольный теннис, хоккей, футбол) и народным играм.

Театрализованные игры. Развивать самостоятельность детей в организации театрализованных игр. Совершенствовать умение самостоятельно выбирать сказку, стихотворение, песню для постановки; готовить необходимые атрибуты и декорации для будущего спектакля; распределять между собой обязанности и роли.

Развивать творческую самостоятельность, эстетический вкус в передаче образа; отчетливость произношения. Учить использовать средства выразительности (поза, жесты, мимика, интонация, движения). Воспитывать любовь к театру. Широко использовать в театрализованной деятельности детей разные виды театра (бибабо, пальчиковый, баночный, театр картинок, перчаточный, кукольный и др.). Воспитывать навыки театральной культуры, приобщать к театральному искусству через просмотр театральных постановок, видеоматериалов. Рассказывать детям о театре, театральных профессиях. Учить постигать художественные образы, созданные средствами театральной выразительности (свет, грим, музыка, слово, хореография, декорации и др.).

Дидактические игры. Продолжать учить детей играть в различные дидактические игры (лото, мозаика, бирюльки и др.). Развивать умение организовывать игры, исполнять роль ведущего. Учить согласовывать свои действия с действиями ведущего и других участников игры. Развивать в игре сообразительность, умение самостоятельно решать поставленную задачу. Привлекать детей к созданию некоторых дидактических игр («Шу- мелки», «Шуршалки» и т. д.). Развивать и закреплять сенсорные способности. Содействовать проявлению и развитию в игре необходимых для подготовки к школе качеств: произвольного поведения, ассоциативно-образного и логического мышления, воображения, познавательной активности.

Формы работы с детьми по образовательной области «Социально-коммуникативное развитие»

Содержание	Возраст	Совместная деятельность	Режимные моменты	Самостоятельная деятельность
1. Развитие игровой деятельности * Сюжетно-ролевые игры * Подвижные игры * Театрализованные игры * Дидактические игры	3-8 лет вторая младшая, средняя, старшая и подг. к школе подгруппы	ООД, экскурсии, наблюдения, чтение художественной литературы, видеоинформация, досуги, праздники, обучающие игры, досуговые игры, народные игры. Самостоятельные сюжетно-ролевые игры, дидактические игры, досуговые игры с участием воспитателей	В соответствии с режимом дня	Игры-экспериментирование Сюжетные самостоятельные игры (с собственными знаниями детей на основе их опыта). Вне игровые формы: самостоятельность дошкольников; изобразительная деятельность; труд в природе; экспериментирование; конструирование; бытовая деятельность; наблюдение
2. Приобщение к элементарным общепринятым нормам и правилам взаимоотношения со сверстниками и взрослыми	3-5 лет вторая младшая и средняя подгруппы	Беседы, обучение, чтение худ. литературы, дидактические игры, игровые ООД, сюжетно ролевые игры, игровая деятельность (игры в парах, совместные игры с несколькими партнерами, пальчиковые игры)	Индивидуальная работа во время утреннего приема (беседы, показ); Культурно-гигиенические процедуры (объяснение, напоминание); Игровая деятельность во время прогулки (объяснение, напоминание)	Игровая деятельность, дидактические игры, сюжетно ролевые игры, самообслуживание
	5-8 лет старшая и подг. к школе подгруппы	Беседы- ООД, чтение худ. литературы, проблемные ситуации, поисково -творческие задания, экскурсии, праздники, просмотр видеофильмы, театрализованные постановки, решение задач	Индивидуальная работа во время утреннего приема Культурно-гигиенические процедуры (напоминание); Игровая деятельность во время прогулки (напоминание); дежурство; тематические	Игровая деятельность (игры в парах, совместные игры с несколькими партнерами, хороводные игры, игры с правилами), дидакт. игры, сюжетноролевые игры, дежурство, самообслуживание,

			досуги. Минутка вежливости	подвижные, театрализованные игры, изобразительная деятельность, конструирование
3. Формирование гендерной, семейной и гражданской принадлежности * образ Я * семья * детский сад * родная страна	3-5 лет вторая младшая и средняя подгруппы	Игровые упражнения, познавательные беседы, дидактические игры, праздники, музыкальные досуги, развлечения, чтение рассказ экскурсия	Прогулка Самостоятельная деятельность Тематические досуги Труд (в природе, дежурство)	сюжетно-ролевая игра, дидактическая игра, настольно-печатные игры

Образовательная область «Речевое развитие»

Владение речью как средством общения:

- побуждать детей употреблять в речи слова и словосочетания в соответствии с условиями и задачами общения, речевой и социальной ситуацией, связывать их по смыслу;

- вводить в речь детей новые слова и понятия, используя информацию из прочитанных произведений художественной литературы.

Обогащение активного словаря:

- расширять, уточнять и активизировать словарь в процессе чтения произведений художественной литературы, показывая детям красоту, образность, богатство русского языка;

- обогащать словарь детей на основе ознакомления с предметами и явлениями окружающей действительности;

- побуждать использовать в своей речи обобщающие и родовые понятия;

- расширять и активизировать словарь через синонимы и антонимы (существительные, глаголы, прилагательные);

- активизировать словарь прилагательных и глаголов через синонимы и антонимы;

- поощрять стремление детей подбирать слова-синонимы для более точного выражения смысла и эмоциональной окраски высказывания;
- объяснять и использовать переносное значение слов и побуждать использовать в своей речи для более точного и образного выражения мысли;

- знакомить с многозначными словами и словами-омонимами и с фразеологическими оборотами

Развитие связной, грамматически правильной диалогической и монологической речи:

- побуждать детей употреблять в речи имена существительные во множественном числе, образовывать форму родительного падежа множественного числа существительных;

- побуждать детей согласовывать прилагательные с существительными (в роде и числе), использовать глаголы в повелительном наклонении и неопределенной форме;

- упражнять в употреблении притяжательного местоимения «мой» и в правильном употреблении предлогов, выражающих пространственные отношения (на, в, за, из, с, под, к, над, между, перед и др.);

- упражнять в словообразовании при помощи суффиксов (- ищ, -иц, -ец-) и приставок;

- поощрять стремление детей составлять из слов словосочетания и предложения;

- обучать составлению и распространению простых предложений за счет однородных членов: подлежащих, определений, сказуемых;

- способствовать появлению в речи детей предложений сложных конструкций;

- начать знакомить с видами простых предложений по цели высказывания (повествовательные, вопросительные, побудительные).

Развитие связной диалогической и монологической речи:

- вырабатывать у детей активную диалогическую позицию в общении со сверстниками;

- приобщать детей к элементарным правилам ведения диалога (умение слушать и понимать собеседника; задавать вопросы и строить ответ;

- способствовать освоению ребенком речевого этикета (приветствие, обращение, просьба, извинение, утешение, благодарность, прощание и пр.);

- побуждать детей к описанию различными средствами отдельных объектов и построению связных монологических высказываний повествовательного и описательного типов;

- упражнять детей в восстановлении последовательности в знакомых сказках, вычленять (определять) и словесно обозначать главную тему и структуру повествования: зачин, средняя часть, концовка.

Развитие звуковой и интонационной культуры речи, фонематического слуха:

- развивать речевое дыхание и речевое внимания;

- формировать правильное звукопроизношение;

- побуждать проводить анализ артикуляции звуков по пяти позициям (губы-зубы-язык-голосовые связки-воздушная струя);

- познакомить с понятием «гласные - согласные звуки», «твердые-мягкие согласные звуки».

- развивать речевой слух (фонематического и фонетического восприятия);
- познакомить со слоговой структурой слова;
- учить определять количество слогов в словах;
- развивать просодическую сторону речи (силу, высоту, темп, тембр и громкость речи, силу голоса);
- упражнять в качественном произношении слов и помогать преодолевать ошибки при формировании правильного словопроизношения в правильном постановке ударения при произнесении слов.

Формирование звуковой аналитико-синтетической активности как предпосылки обучения грамоте:

- упражнять в подборе слов с заданным звуком в разных позициях (начало, середина, конец слова);
- упражнять в умении анализировать слоговую структуру слова (определять количество и последовательность слогов в словах);
- упражнять в умении проводить слого-звуковой анализ слов. Упражнять в умении определять последовательность звуков в словах;
- познакомить с ударением;
- упражнять в умении производить анализ и синтез предложений по словам.

Развитие речи

<p>Первая младшая подгруппа (от 2 до 3 лет)</p>	<p>Развивающая речевая среда. Способствовать развитию речи как средства общения. Давать детям разнообразные поручения, которые дадут им возможность общаться со сверстниками и взрослыми («Загляни в раздевалку и расскажи мне, кто пришел», «Узнай у тети Оли и расскажи мне...», «Предупреди Митю... Что ты сказал Мите? И что он тебе ответил?»). Добиваться того, чтобы к концу третьего года жизни речь стала полноценным средством общения детей друг с другом. Предлагать для самостоятельного рассматривания картинки, книги, игрушки в качестве наглядного материала для общения детей друг с другом и воспитателем. Рассказывать детям об этих предметах, а также об интересных событиях (например, о повадках и хитростях домашних животных); показывать на картинках состояние людей и животных (радуется, грустит и т. д.).</p> <p>Формирование словаря. На основе расширения ориентировки детей в ближайшем окружении развивать понимание речи и активизировать словарь.</p> <p>Учить понимать речь взрослых без наглядного сопровождения. Развивать умение детей по словесному указанию педагога находить предметы по названию, цвету, размеру («Принеси Машеньке вазочку для варенья», «Возьми красный карандаш», «Спой песенку маленькому медвежонку»); называть их местоположение («Грибок на верхней полочке, высоко», «Стоят рядом»); имитировать действия людей и движения животных («Покажи, как поливают из лейки», «Походи, как медвежонок»).</p> <p>Обогащать словарь детей:</p> <ul style="list-style-type: none">• существительными, обозначающими названия игрушек, предметов личной гигиены (полотенце, зубная щетка, расческа, носовой платок), одежды, обуви, посуды, мебели, спальных принадлежностей (одеяло, подушка, простыня, пижама), транспортных средств (автомашина, автобус), овощей, фруктов, домашних животных и их детенышей;• глаголами, обозначающими трудовые действия (стирать, лечить, поливать), действия, противоположные по значению (открывать — закрывать, снимать — надевать, брать — класть), действия, характеризующие взаимоотношения людей (помочь, пожалеть, подарить, обнять), их эмоциональное состояние (плакать, смеяться, радоваться, обижаться);• прилагательными, обозначающими цвет, величину, вкус, температуру предметов (красный, синий, сладкий, кислый, большой, маленький, холодный, горячий);• наречиями (близко, далеко, высоко, быстро, темно, тихо, холодно, жарко, скользко). <p>Способствовать употреблению усвоенных слов в самостоятельной речи детей.</p> <p>Звуковая культура речи. Упражнять детей в отчетливом произнесении изолированных гласных и согласных звуков (кроме свистящих, шипящих и сонорных), в правильном воспроизведении звукоподражаний, слов и несложных фраз (из 2-4 слов).</p> <p>Способствовать развитию артикуляционного и голосового аппарата, речевого дыхания, слухового внимания. Формировать умение пользоваться (по подражанию) высотой и силой голоса («Киска, брысь!», «Кто</p>
---	---

	<p>пришел?», «Кто стучит?»).</p> <p>Грамматический строй речи. Учить согласовывать существительные и местоимения с глаголами, употреблять глаголы в будущем и прошедшем времени, изменять их по лицам, использовать в речи предлоги (в, на, у, за, под).</p> <p>Упражнять в употреблении некоторых вопросительных слов (кто, что, где) и несложных фраз, состоящих из 24 слов («Кисонька-мурысенька, куда пошла?»).</p> <p>Связная речь. Помогать детям отвечать на простейшие («Что?», «Кто?», «Что делает?») и более сложные вопросы («Во что одет?», «Что везет?», «Кому?», «Какой?», «Где?», «Когда?», «Куда?»). Поощрять попытки детей старше 2 лет 6 месяцев по собственной инициативе или по просьбе воспитателя рассказывать об изображенном на картинке, о новой игрушке (обновке), о событии из личного опыта. Во время игр-инсценировок учить детей повторять несложные фразы. Помогать детям драматизировать отрывки из хорошо знакомых сказок.</p> <p>Учить слушать небольшие рассказы без наглядного сопровождения.</p>
<p>Вторая младшая подгруппа (от 3 до 4 лет)</p>	<p>Развивающая речевая среда. Продолжать помогать детям общаться со знакомыми взрослыми и сверстниками посредством поручений (спроси, выясни, предложи помощь, поблагодари и т. п.). Подсказывать детям образцы обращения к взрослым, зашедшим в группу («Скажите: „Проходите, пожалуйста—», «Предложите: „Хотите посмотреть...—», «Спросите: „Понравилась ли наша картинка?—»). В быту, в самостоятельных играх помогать детям посредством речи взаимодействовать и налаживать контакты друг с другом («Посоветуй Мите перевозить кубики на большой машине», «Предложи Саше сделать ворота пошире», «Скажи: „Стыдно драться! Ты уже большой—»). В целях развития инициативной речи, обогащения и уточнения представлений о предметах ближайшего окружения предоставлять детям для самостоятельного рассматривания картинку, книги, наборы предметов.</p> <p>Продолжать приучать детей слушать рассказы воспитателя о забавных случаях из жизни. Формирование словаря. На основе обогащения представлений о ближайшем окружении продолжать расширять и активизировать словарный запас детей. Уточнять названия и назначение предметов одежды, обуви, головных уборов, посуды, мебели, видов транспорта.</p> <p>Учить детей различать и называть существенные детали и части предметов (у платья — рукава, воротник, карманы, пуговицы), качества (цвет и его оттенки, форма, размер), особенности поверхности (гладкая, пушистая, шероховатая), некоторые материалы и их свойства (бумага легко рвется и размокает, стеклянные предметы бьются, резиновые игрушки после сжимания восстанавливают первоначальную форму), местоположение (за окном, высоко, далеко, под шкафом). Обращать внимание детей на некоторые сходные по назначению предметы (тарелка — блюдце, стул — табурет — скамеечка, шуба — пальто — дубленка). Учить понимать обобщающие слова (одежда, посуда, мебель, овощи, фрукты, птицы и т. п.); называть части суток (утро, день, вечер, ночь); называть домашних животных и их детенышей, овощи и</p>

	<p>фрукты.</p> <p>Звуковая культура речи. Продолжать учить детей внятно произносить в словах гласные (а, у, и, о, э) и некоторые согласные звуки: п — б — т — д — к — г; ф — в; т — с — з — ц.</p> <p>Развивать моторику речедвигательного аппарата, слуховое восприятие, речевой слух и речевое дыхание, уточнять и закреплять артикуляцию звуков. Вырабатывать правильный темп речи, интонационную выразительность. Учить отчетливо произносить слова и короткие фразы, говорить спокойно, с естественными интонациями.</p> <p>Грамматический строй речи. Продолжать учить детей согласовывать прилагательные с существительными в роде, числе, падеже; употреблять существительные с предлогами (в, на, под, за, около). Помогать употреблять в речи имена существительные в форме единственного и множественного числа, обозначающие животных и их детенышей (утка — утенок — утята); форму множественного числа существительных в родительном падеже (ленточек, матрешек, книг, груш, слив). Относиться к словотворчеству детей как к этапу активного овладения грамматикой, подсказывать им правильную форму слова.</p> <p>Помогать детям получать из нераспространенных простых предложений (состоят только из подлежащего и сказуемого) распространенные путем введения в них определений, дополнений, обстоятельств; составлять предложения с однородными членами («Мы пойдем в зоопарк и увидим слона, зебру и тигра»).</p> <p>Связная речь. Развивать диалогическую форму речи. Вовлекать детей в разговор во время рассматривания предметов, картин, иллюстраций; наблюдений за живыми объектами; после просмотра спектаклей, мультфильмов.</p> <p>Обучать умению вести диалог с педагогом: слушать и понимать заданный вопрос, понятно отвечать на него, говорить в нормальном темпе, не перебивая говорящего взрослого.</p> <p>Напоминать детям о необходимости говорить «спасибо», «здравствуйте», «до свидания», «спокойной ночи» (в семье, группе). Помогать доброжелательно общаться друг с другом.</p> <p>Формировать потребность делиться своими впечатлениями с воспитателями и родителями.</p>
	<p>Развивающая речевая среда. Обсуждать с детьми информацию о предметах, явлениях, событиях, выходящих за пределы привычного им ближайшего окружения.</p> <p>Выслушивать детей, уточнять их ответы, подсказывать слова, более точно отражающие особенность предмета, явления, состояния, поступка; помогать логично и понятно высказывать суждение. Способствовать развитию любознательности.</p> <p>Помогать детям доброжелательно общаться со сверстниками, подсказывать, как можно порадовать друга, поздравить его, как спокойно высказать свое недовольство его поступком, как извиниться.</p> <p>Формирование словаря. Пополнять и активизировать словарь детей на основе углубления знаний о ближайшем окружении. Расширять представления о предметах, явлениях, событиях, не имевших места в их собственном опыте.</p>

<p>Средняя подгруппа (от 4 до 5 лет)</p>	<p>Активизировать употребление в речи названий предметов, их частей, материалов, из которых они изготовлены. Учить использовать в речи наиболее употребительные прилагательные, глаголы, наречия, предлоги. Вводить в словарь детей существительные, обозначающие профессии; глаголы, характеризующие трудовые действия.</p> <p>Продолжать учить детей определять и называть местоположение предмета (слева, справа, рядом, около, между), время суток. Помогать заменять часто используемые детьми указательные местоимения и наречия (там, туда, такой, этот) более точными выразительными словами; употреблять слова-антонимы (чистый — грязный, светло — темно). Учить употреблять существительные с обобщающим значением (мебель, овощи, животные и т. п.).</p> <p>Звуковая культура речи. Закреплять правильное произношение гласных и согласных звуков, отрабатывать произношение свистящих, шипящих и сонорных (р, л) звуков. Развивать артикуляционный аппарат.</p> <p>Продолжать работу над дикцией: совершенствовать отчетливое произнесение слов и словосочетаний. Развивать фонематический слух: учить различать на слух и называть слова, начинающиеся на определенный звук. Совершенствовать интонационную выразительность речи.</p> <p>Грамматический строй речи. Продолжать формировать у детей умение согласовывать слова в предложении, правильно использовать предлоги в речи; образовывать форму множественного числа существительных, обозначающих детенышей животных (по аналогии), употреблять эти существительные в именительном и винительном падежах (лисята — лисят, медвежата — медвежат); правильно употреблять форму множественного числа родительного падежа существительных (вилки, яблоки, туфель).</p> <p>Напоминать правильные формы повелительного наклонения некоторых глаголов (Ляг! Лежи! Поезжай! Беги! и т. п.), несклоняемых существительных (пальто, пианино, кофе, какао).</p> <p>Поощрять характерное для пятого года жизни словотворчество, тактично подсказывать общепринятый образец слова. Побуждать детей активно употреблять в речи простейшие виды сложносочиненных и сложноподчиненных предложений.</p> <p>Связная речь. Совершенствовать диалогическую речь: учить участвовать в беседе, понятно для слушателей отвечать на вопросы и задавать их. Учить детей рассказывать: описывать предмет, картину; упражнять в составлении рассказов по картине, созданной ребенком с использованием раздаточного дидактического материала.</p> <p>Упражнять детей в умении пересказывать наиболее выразительные и динамичные отрывки из сказок.</p>
	<p>Развивающая речевая среда. Продолжать развивать речь как средство общения. Расширять представления детей о многообразии окружающего мира. Предлагать для рассматривания изделия народных промыслов, мини-коллекции (открытки, марки, монеты, наборы игрушек, выполненных из определенного материала),</p>

Старшая подгруппа (от 5 до 6 лет)

иллюстрированные книги (в том числе знакомые сказки с рисунками разных художников), открытки, фотографии с достопримечательностями родного края, Москвы, репродукции картин (в том числе из жизни дореволюционной России).

Поощрять попытки ребенка делиться с педагогом и другими детьми разнообразными впечатлениями, уточнять источник полученной информации (телепередача, рассказ близкого человека, посещение выставки, детского спектакля и т. д.).

В повседневной жизни, в играх подсказывать детям формы выражения вежливости (попросить прощения, извиниться, поблагодарить, сделать комплимент).

Учить детей решать спорные вопросы и улаживать конфликты с помощью речи: убеждать, доказывать, объяснять.

Формирование словаря. Обогащать речь детей существительными, обозначающими предметы бытового окружения; прилагательными, характеризующими свойства и качества предметов; наречиями, обозначающими взаимоотношения людей, их отношение к труду.

Упражнять детей в подборе существительных к прилагательному (белый — снег, сахар, мел), слов со сходным значением (шалун — озорник — проказник), с противоположным значением (слабый — сильный, пасмурно — солнечно).

Помогать детям употреблять слова в точном соответствии со смыслом.

Звуковая культура речи. Закреплять правильное, отчетливое произнесение звуков. Учить различать на слух и отчетливо произносить сходные по артикуляции и звучанию согласные звуки: с — з, с — ц, ш — ж, ч — ц, с — ш, ж — з, л — р.

Продолжать развивать фонематический слух. Учить определять место звука в слове (начало, середина, конец). Отрабатывать интонационную выразительность речи.

Грамматический строй речи. Совершенствовать умение согласовывать слова в предложениях: существительные с числительными (пять груш, трое ребят) и прилагательные с существительными (лягушка — зеленое брюшко). Помогать детям замечать неправильную постановку ударения в слове, ошибку в чередовании согласных, предоставлять возможность самостоятельно ее исправить.

Знакомить с разными способами образования слов (сахарница, хлебница; масленка, солонка; воспитатель, учитель, строитель).

Упражнять в образовании однокоренных слов (медведь — медведица — медвежонок — медвежья), в том числе глаголов с приставками (забежал — выбежал — перебежал).

Помогать детям правильно употреблять существительные множественного числа в именительном и винительном падежах; глаголы в повелительном наклонении; прилагательные и наречия в сравнительной степени; несклоняемые существительные.

Учить составлять по образцу простые и сложные предложения.

Совершенствовать умение пользоваться прямой и косвенной речью.

	<p>Связная речь. Развивать умение поддерживать беседу. Совершенствовать диалогическую форму речи. Поощрять попытки высказывать свою точку зрения, согласие или несогласие с ответом товарища. Развивать монологическую форму речи. Учить связно, последовательно и выразительно пересказывать небольшие сказки, рассказы.</p> <p>Учить (по плану и образцу) рассказывать о предмете, содержании сюжетной картины, составлять рассказ по картинкам с последовательно развивающимся действием.</p> <p>Развивать умение составлять рассказы о событиях из личного опыта, придумывать свои концовки к сказкам.</p> <p>Формировать умение составлять небольшие рассказы творческого характера на тему, предложенную воспитателем.</p>
<p>Подготовительная к школе подгруппа (от 6 до 8 лет)</p>	<p>Развивающая речевая среда. Приучать детей — будущих школьников — проявлять инициативу с целью получения новых знаний. Совершенствовать речь как средство общения.</p> <p>Выяснять, что дети хотели бы увидеть своими глазами, о чем хотели бы узнать, в какие настольные и интеллектуальные игры хотели бы научиться играть, какие мультфильмы готовы смотреть повторно и почему, какие рассказы (о чем) предпочитают слушать и т. п.</p> <p>Опираясь на опыт детей и учитывая их предпочтения, подбирать наглядные материалы для самостоятельного восприятия с последующим обсуждением с воспитателем и сверстниками.</p> <p>Уточнять высказывания детей, помогать им более точно характеризовать объект, ситуацию; учить высказывать предположения и делать простейшие выводы, излагать свои мысли понятно для окружающих. Продолжать формировать умение отстаивать свою точку зрения. Помогать осваивать формы речевого этикета. Продолжать содержательно, эмоционально рассказывать детям об интересных фактах и событиях. Приучать детей к самостоятельности суждений.</p> <p>Формирование словаря.</p> <p>Продолжать работу по обогащению бытового, природоведческого, обществоведческого словаря детей.</p> <p>Побуждать детей интересоваться смыслом слова.</p> <p>Совершенствовать умение использовать разные части речи в точном соответствии с их значением и целью высказывания. Помогать детям осваивать выразительные средства языка.</p> <p>Звуковая культура речи.</p> <p>Совершенствовать умение различать на слух и в произношении все звуки родного языка. Отрабатывать дикцию: учить детей внятно и отчетливо произносить слова и словосочетания с естественными интонациями.</p> <p>Совершенствовать фонематический слух: учить называть слова с определенным звуком, находить слова с этим звуком в предложении, определять место звука в слове.</p> <p>Отрабатывать интонационную выразительность речи.</p> <p>Грамматический строй речи.</p> <p>Продолжать упражнять детей в согласовании слов в предложении. Совершенствовать умение образовывать (по образцу) однокоренные слова, существительные с суффиксами, глаголы с приставками, прилагательные в</p>

	<p>сравнительной и превосходной степени. Помогать правильно строить сложноподчиненные предложения, использовать языковые средства для соединения их частей (чтобы, когда, потому что, если, если бы и т. д.).</p> <p>Связная речь.</p> <p>Продолжать совершенствовать диалогическую и монологическую формы речи.</p> <p>Формировать умение вести диалог между воспитателем и ребенком, между детьми; учить быть доброжелательными и корректными собеседниками, воспитывать культуру речевого общения. Продолжать учить содержательно и выразительно пересказывать литературные тексты, драматизировать их.</p> <p>Совершенствовать умение составлять рассказы о предметах, о содержании картины, по набору картинок с последовательно развивающимся действием.</p> <p>Помогать составлять план рассказа и придерживаться его. Развивать умение составлять рассказы из личного опыта.</p> <p>Продолжать совершенствовать умение сочинять короткие сказки на заданную тему.</p> <p>Подготовка к обучению грамоте. Дать представления о предложении (без грамматического определения).</p> <p>Упражнять в составлении предложений, членении простых предложений (без союзов и предлогов) на слова с указанием их последовательности. Учить детей делить двусложные и трехсложные слова с открытыми слогами (на-ша Ма-ша, ма-ли-на, бе-ре-за) на части.</p> <p>Учить составлять слова из слогов (устно).</p> <p>Учить выделять последовательность звуков в простых словах.</p>
--	--

Художественная литература

<p>Первая младшая подгруппа (от 2 до 3 лет)</p>	<p>Читать детям художественные произведения, предусмотренные программой для второй группы раннего возраста.</p> <p>Продолжать приучать детей слушать народные песенки, сказки, авторские произведения. Сопровождать чтение показом игрушек, картинок, персонажей настольного театра и других средств наглядности, а также учить слушать художественное произведение без наглядного сопровождения. Сопровождать чтение небольших поэтических произведений игровыми действиями. Предоставлять детям возможность договаривать слова, фразы при чтении воспитателем знакомых стихотворений. Поощрять попытки прочесть стихотворный текст целиком с помощью взрослого.</p> <p>Помогать детям старше 2 лет 6 месяцев играть в хорошо знакомую сказку.</p> <p>Продолжать приобщать детей к рассматриванию рисунков в книгах. Побуждать называть знакомые предметы, показывать их по просьбе воспитателя, приучать задавать вопросы: «Кто (что) это?», «Что делает?».</p>
	<p>Читать знакомые, любимые детьми художественные произведения, рекомендованные программой для первой</p>

<p>Вторая младшая подгруппа (от 3 до 4 лет)</p>	<p>младшей группы. Воспитывать умение слушать новые сказки, рассказы, стихи, следить за развитием действия, сопереживать героям произведения. Объяснять детям поступки персонажей и последствия этих поступков. Повторять наиболее интересные, выразительные отрывки из прочитанного произведения, предоставляя детям возможность договаривать слова и несложные для воспроизведения фразы. Учить с помощью воспитателя инсценировать и драматизировать небольшие отрывки из народных сказок. Учить детей читать наизусть потешки и небольшие стихотворения. Продолжать способствовать формированию интереса к книгам. Регулярно рассматривать с детьми иллюстрации.</p>
<p>Средняя подгруппа (от 4 до 5 лет)</p>	<p>Продолжать приучать детей слушать сказки, рассказы, стихотворения; запоминать небольшие и простые по содержанию считалки. Помогать им, используя разные приемы и педагогические ситуации, правильно воспринимать содержание произведения, сопереживать его героям. Зачитывать по просьбе ребенка понравившийся отрывок из сказки, рассказа, стихотворения, помогая становлению личностного отношения к произведению. Поддерживать внимание и интерес к слову в литературном произведении. Продолжать работу по формированию интереса к книге. Предлагать вниманию детей иллюстрированные издания знакомых произведений. Объяснять, как важны в книге рисунки; показывать, как много интересного можно узнать, внимательно рассматривая книжные иллюстрации. Познакомить с книжками, оформленными Ю. Васнецовым, Е. Рачевым, Е. Чарушиным.</p>
<p>Старшая подгруппа (от 5 до 6 лет)</p>	<p>Продолжать развивать интерес детей к художественной литературе. Учить внимательно и заинтересованно слушать сказки, рассказы, стихотворения; запоминать считалки, скороговорки, загадки. Прививать интерес к чтению больших произведений (по главам). Способствовать формированию эмоционального отношения к литературным произведениям. Побуждать рассказывать о своем восприятии конкретного поступка литературного персонажа. Помогать детям понять скрытые мотивы поведения героев произведения. Продолжать объяснять (с опорой на прочитанное произведение) доступные детям жанровые особенности сказок, рассказов, стихотворений. Воспитывать чуткость к художественному слову; зачитывать отрывки с наиболее яркими, запоминающимися описаниями, сравнениями, эпитетами. Учить вслушиваться в ритм и мелодику поэтического текста. Помогать выразительно, с естественными интонациями читать стихи, участвовать в чтении текста по ролям, в инсценировках. Продолжать знакомить с книгами. Обращать внимание детей на оформление книги, на иллюстрации. Сравнить иллюстрации разных художников к одному и тому же произведению. Выяснять симпатии и предпочтения детей.</p>

<p>Подготовительная к школе подгруппа (от 6 до 8 лет)</p>	<p>Продолжать развивать интерес детей к художественной литературе. Пополнять литературный багаж сказками, рассказами, стихотворениями, загадками, считалками, скороговорками. Воспитывать читателя, способного испытывать сострадание и сочувствие к героям книги, отождествлять себя с любимым персонажем. Развивать у детей чувство юмора. Обращать внимание детей на выразительные средства (образные слова и выражения, эпитеты, сравнения); помогать почувствовать красоту и выразительность языка произведения; прививать чуткость к поэтическому слову. Продолжать совершенствовать художественно-речевые исполнительские навыки детей при чтении стихотворений, в драматизациях (эмоциональность исполнения, естественность поведения, умение интонацией, жестом, мимикой передать свое отношение к содержанию литературной фразы). Помогать детям объяснять основные различия между литературными жанрами: сказкой, рассказом, стихотворением. Продолжать знакомить детей с иллюстрациями известных художников.</p>
---	---

Формы работы с детьми по образовательной области «Речевое развитие»

Содержание	Возраст	Совместная деятельность	Режимные моменты	Самостоятельная деятельность
<p>1. Развитие свободного общения со взрослыми и детьми</p>	<p>3 -5 лет, вторая младшая, средняя подгруппы</p>	<ul style="list-style-type: none"> - Эмоционально-практическое взаимодействие (игры с предметами и сюжетными игрушками). - Обучающие игры с использованием предметов и игрушек. - Коммуникативные игры с включением малых фольклорных форм (потешки, прибаутки, пестушки, колыбельные) - Сюжетно-ролевая игра. - Игра-драматизация. - Работа в книжном уголке - Чтение, рассматривание иллюстраций - Сценарии активизирующего общения. - 	<ul style="list-style-type: none"> - Речевое стимулирование (повторение, объяснение, обсуждение, побуждение, уточнение напоминание) - формирование элементарного реплицирования. - Беседа с опорой на зрительное восприятие и без опоры на него. - Хороводные игры, пальчиковые игры. - Образцы коммуникативных 	<ul style="list-style-type: none"> - Содержательное игровое взаимодействие детей (совместные игры с использованием предметов и игрушек) - Совместная предметная и продуктивная деятельность детей (коллективный монолог). - Игра-драматизация с использованием разных видов театров (театр на банках, ложках и т.п.)

		<p>Речевое стимулирование (повторение, объяснение, обсуждение, побуждение, напоминание, уточнение)</p> <ul style="list-style-type: none"> - Беседа с опорой на зрительное восприятие и без опоры на него. - Хороводные игры, пальчиковые игры. 	<p>кодов взрослого.</p> <ul style="list-style-type: none"> - Тематические досуги. 	<ul style="list-style-type: none"> - Игры в парах и совместные игры (коллективный монолог)
	<p>5-8 лет, старшая и подгот. к школе подгруппы</p>	<ul style="list-style-type: none"> - Имитативные упражнения, пластические этюды. - Сценарии активизирующего общения. - Чтение, рассматривание иллюстраций (беседа.) - Коммуникативные тренинги. - Совместная продуктивная деятельность. - Работа в книжном уголке - Экскурсии. - Проектная деятельность 	<ul style="list-style-type: none"> - Поддержание социального контакта (фактическая беседа, эвристическая беседа). - Образцы коммуникативных кодов взрослого. - Коммуникативные тренинги. - Тематические досуги. - Гимнастики (мимическая, логоритмическая). 	<ul style="list-style-type: none"> - Самостоятельная художественно-речевая деятельность детей - Сюжетно-ролевая игра. - Игра- импровизация по мотивам сказок. - Театрализованные игры. - Игры с правилами. - Игры парами (настольно-печатные) - Совместная продуктивная деятельность детей
<p>2.Развитие всех компонентов устной речи</p>	<p>3 -5 лет, вторая младшая, средняя подгруппы</p>	<ul style="list-style-type: none"> - Артикуляционная гимнастика - Дид. игры, настольно-печатные игры - Продуктивная деятельность - Разучивание стихотворений, пересказ - Работа в книжном уголке - Разучивание скороговорок, чистоговорок. - обучению пересказу по серии сюжетных картинок, по картине 	<ul style="list-style-type: none"> - Называние, повторение, слушание - Речевые дидактические игры. - Наблюдения - Работа в книжном уголке; - Чтение. Беседа - Разучивание стихов 	<ul style="list-style-type: none"> - Совместная продуктивная и игровая деятельность детей. - Словотворчество
	<p>5-8 лет, старшая и</p>	<ul style="list-style-type: none"> - Сценарии активизирующего общения. - Дидактические игры 	<ul style="list-style-type: none"> - Речевые дид. игры. - Чтение, разучивание - Беседа 	<ul style="list-style-type: none"> - Игра-драматизация - Совместная продуктивная и игровая

	подгот. к школе подгруппы	- Игры-драматизации - Экспериментирование с природным материалом - Разучивание, пересказ - Речевые задания и упражнения - Разучивание скороговорок, чистоговорок. - Артикуляционная гимнастика - Проектная деятельность - Обучению пересказу литературного произведения	- Досуги - Разучивание стихов	деятельность детей. - Самостоятельная художественно-речевая деятельность
3.Практическое овладение нормами речи (речевой этикет)	3 -5 лет, вторая младшая, средняя подгруппы	-Сюжетно-ролевые игры -Чтение художественной литературы -Досуги	Образцы коммуникативных кодов взрослого. - Освоение формул речевого этикета(пассивное)	Совместная продуктивная и игровая деятельность детей.
	5-8 лет, старшая и подгот. к школе подгруппы	- ООД - Тематические досуги - Чтение художественной литературы - Моделирование и обыгрывание проблемных ситуаций	- Образцы коммуникативных кодов взрослого. - Использование в повседневной жизни формул речевого этикета - Беседы	- Самостоятельная художественно-речевая деятельность - Совместная продуктивная и игровая деятельность детей. - Сюжетно- ролевые игры
4.Формирование интереса и потребности в чтении	3-5 лет вторая младшая и средняя подгруппы	Подбор иллюстраций Чтение литературы. Подвижные игры Физкультурные досуги Заучивание Рассказ Обучение Экскурсии Объяснения	Физкультминутки, прогулка, прием пищи Беседа Рассказ чтение Д/и Настольно-печатные игры Игры-драматизации,	Игры Дид игры Театр Рассматривание иллюстраций Игры Продуктивная деятельность Настольно-печатные игры Беседы Театр

	5-8 лет старшая и подг. к школе подгруппы	Чтение художественной и познавательной литературы Творческие задания Пересказ Литературные праздники Досуги Презентации проектов Ситуативное общение Творческие игры Театр Чтение литературы, подбор загадок, пословиц, поговорок
--	---	---

Физкультминутки, прогулка,
Работа в театральном уголке
Досуги
кукольные спектакли
Организованные формы работы с
детьми
Тематические досуги
Самостоятельная детская
деятельность
Драматизация
Праздники
Литературные викторины
Пересказ
Драматизация
Рассматривание иллюстраций
Продуктивная деятельность игры

Образовательная область

«Познавательное развитие»

Развитие любознательности и познавательной мотивации:

- развивать умение детей наблюдать и анализировать различные явления и события, сопоставлять их, обобщать.

Формирование познавательных действий, становление сознания:

- обогащать сознание новым познавательным содержанием (понятиями и представлениями) посредством основных источников информации, искусств, наук, традиций и обычаев;

- способствовать развитию и совершенствованию разных способов познания в соответствии с возрастными возможностями, индивидуальным темпом развития ребенка;

- целенаправленно развивать познавательные процессы посредством специальных дидактических игр и упражнений.

Развитие воображения и творческой активности:

- создавать условия способствующие, выявлению и поддержанию избирательных интересов, появления самостоятельной познавательной активности детей;

- формировать познавательные отношения к источникам информации и начать приобщать к ним;

- учитывать интересы и пожелания ребенка при планировании и проведении познавательно-развлекательных и культурных мероприятий в семье и дошкольной организации.

Формирование первичных представлений о себе, других людях, объектах окружающего мира, о свойствах и отношениях объектов окружающего мира (форме, цвете, размере, материале, звучании, ритме, темпе, количестве, числе, части и целом, пространстве и времени, движении и покое, причинах и следствиях и др.),

- формировать позитивное отношение к миру на основе эмоционально-чувственного опыта;

- совершенствовать общие и частные представления о предметах ближнего и дальнего окружения и их свойствах: форме, цвете, размере, материале, звучании, ритме, темпе, количестве, числе, части и целом, пространстве и времени, движении и покое;

- актуализировать представления о сенсорных эталонах, развивать способность предвидеть (прогнозировать) изменения свойств предметов под воздействием различных факторов и причинно-следственных связей,

- способствовать осознанию количественных отношений между последовательными числами в пределах первого десятка, определению состава любого числа первого десятка из двух меньших чисел; совершенствованию счетных и формированию вычислительных навыков, познакомить с арифметическими действиями сложения и вычитания;

- развивать потребность в использовании различных способов обследования в познании окружающего;

- содействовать процессу осознания детьми своего «Я», отделять себя от окружающих предметов, действий с ними и других людей;

- содействовать формированию способности самопознанию на основе широкого использования художественной деятельности;

- развивать представления детей о себе в будущем, используя фантазирование;
- развивать способность определять основание для классификации, классифицировать предметы по заданному основанию

Планета Земля в общем доме людей, об особенностях её природы, многообразии стран и народов мира:

- формировать представление о взаимоотношениях природы и человека, доступное детям постижение системы «Человек - природная среда»;
- способствовать развитию ответственного бережного отношения к природе;
- развивать чувство ответственности за свои поступки по отношению к представителям живой природы.

Развитие познавательно- исследовательской деятельности

<p>Первая младшая подгруппа (от 2 до 3 лет)</p>	<p>Первичные представления об объектах окружающего мира. Формировать представления о предметах ближайшего окружения, о простейших связях между ними. Учить детей называть цвет, величину предметов, материал, из которого они сделаны (бумага, дерево, ткань, глина); сравнивать знакомые предметы (разные шапки, варежки, обувь и т. п.), подбирать предметы по тождеству (найди такой же, подбери пару), группировать их по способу использования (из чашки пьют и т. д.). Упражнять в установлении сходства и различия между предметами, имеющими одинаковое название (одинаковые лопатки; красный мяч — синий мяч; большой кубик — маленький кубик). Учить детей называть свойства предметов: большой, маленький, мягкий, пушистый и др.</p> <p>Сенсорное развитие. Продолжать работу по обогащению непосредственного чувственного опыта детей в разных видах деятельности, постепенно включая все виды восприятия. Помогать обследовать предметы, выделяя их цвет, величину, форму; побуждать включать движения рук по предмету в процесс знакомства с ним (обводить руками части предмета, гладить их и т. д.).</p> <p>Дидактические игры. Обогащать в играх с дидактическим материалом сенсорный опыт детей (пирамидки (башенки) из 5-8 колец разной величины; «Геометрическая мозаика» (круг, треугольник, квадрат, прямоугольник); разрезные картинки (из 2-4 частей), складные кубики (4-6 шт.) и др.); развивать аналитические способности (умение сравнивать, соотносить, группировать, устанавливать тождество и различие однородных предметов по одному из сенсорных признаков — цвет, форма, величина).</p> <p>Проводить дидактические игры на развитие внимания и памяти («Чего не стало?» и т. п.); слуховой</p>
--	---

	<p>дифференциации («Что звучит?» и т. п.); тактильных ощущений, температурных различий («Чудесный мешочек», «Теплый — холодный», «Легкий — тяжелый» и т. п.); мелкой моторики руки (игрушки с пуговицами, крючками, молниями, шнуровкой и т. д.).</p>
<p>Вторая младшая подгруппа (от 3 до 4 лет)</p>	<p>Первичные представления об объектах окружающего мира. Формировать умение сосредоточивать внимание на предметах и явлениях предметно-пространственной развивающей среды; устанавливать простейшие связи между предметами и явлениями, делать простейшие обобщения. Учить определять цвет, величину, форму, вес (легкий, тяжелый) предметов; расположение их по отношению к ребенку (далеко, близко, высоко). Знакомить с материалами (дерево, бумага, ткань, глина), их свойствами (прочность, твердость, мягкость). Поощрять исследовательский интерес, проводить простейшие наблюдения. Учить способам обследования предметов, включая простейшие опыты (тонет — не тонет, рвется — не рвется). Учить группировать и классифицировать знакомые предметы (обувь — одежда; посуда чайная, столовая, кухонная).</p> <p>Сенсорное развитие. Обогащать чувственный опыт детей, развивать умение фиксировать его в речи. Совершенствовать восприятие (активно включая все органы чувств). Развивать образные представления (используя при характеристике предметов эпитеты и сравнения). Создавать условия для ознакомления детей с цветом, формой, величиной, осязаемыми свойствами предметов (теплый, холодный, твердый, мягкий, пушистый и т. п.); развивать умение воспринимать звучание различных музыкальных инструментов, родной речи. Закреплять умение выделять цвет, форму, величину как особые свойства предметов; группировать однородные предметы по нескольким сенсорным признакам: величине, форме, цвету. Совершенствовать навыки установления тождества и различия предметов по их свойствам: величине, форме, цвету. Подсказывать детям название форм (круглая, треугольная, прямоугольная и квадратная).</p> <p>Дидактические игры. Подбирать предметы по цвету и величине (большие, средние и маленькие; 2-3 цветов), собирать пирамидку из уменьшающихся по размеру колец, чередуя в определенной последовательности 2-3 цвета; собирать картинку из 4-6 частей. В совместных дидактических играх учить детей выполнять постепенно усложняющиеся правила.</p>
<p>Средняя подгруппа (от 4 до 5 лет)</p>	<p>Первичные представления об объектах окружающего мира. Создавать условия для расширения представлений детей об окружающем мире, развивать наблюдательность и любознательность. Учить выделять отдельные части и характерные признаки предметов (цвет, форма, величина), продолжать развивать умение сравнивать и группировать их по этим признакам. Формировать обобщенные представления о предметах и явлениях, умение устанавливать простейшие связи между ними. Поощрять попытки детей самостоятельно обследовать предметы, используя знакомые и новые способы;</p>

	<p>сравнивать, группировать и классифицировать предметы по цвету, форме и величине. Продолжать знакомить детей с признаками предметов, учить определять их цвет, форму, величину, вес. Рассказывать о материалах, из которых сделаны предметы, об их свойствах и качествах. Объяснять целесообразность изготовления предмета из определенного материала (корпус машин — из металла, шины — из резины и т. п.).</p> <p>Помогать детям устанавливать связь между назначением и строением, назначением и материалом предметов.</p> <p>Сенсорное развитие.</p> <p>Продолжать работу по сенсорному развитию в разных видах деятельности. Обогащать сенсорный опыт, знакомя детей с широким кругом предметов и объектов, с новыми способами их обследования. Закреплять полученные ранее навыки обследования предметов и объектов. Совершенствовать восприятие детей путем активного использования всех органов чувств (осязание, зрение, слух, вкус, обоняние). Обогащать чувственный опыт и умение фиксировать полученные впечатления в речи. Продолжать знакомить с геометрическими фигурами (круг, треугольник, квадрат, прямоугольник, овал), с цветами (красный, синий, зеленый, желтый, оранжевый, фиолетовый, белый, серый).</p> <p>Развивать осязание. Знакомить с различными материалами на ощупь, путем прикосновения, поглаживания (характеризуя ощущения: гладкое, холодное, пушистое, жесткое, колючее и др.).</p> <p>Формировать образные представления на основе развития образного восприятия в процессе различных видов деятельности. Развивать умение использовать эталоны как общепринятые свойства и качества предметов (цвет, форма, размер, вес и т. п.); подбирать предметы по 1-2 качествам (цвет, размер, материал и т. п.).</p> <p>Проектная деятельность.</p> <p>Развивать первичные навыки в проектно-исследовательской деятельности, оказывать помощь в оформлении ее результатов и создании условий для их презентации сверстникам. Привлекать родителей к участию в исследовательской деятельности детей.</p> <p>Дидактические игры. Учить детей играм, направленным на закрепление представлений о свойствах предметов, совершенствуя умение сравнивать предметы по внешним признакам, группировать; составлять целое из частей (кубики, мозаика, пазлы). Совершенствовать тактильные, слуховые, вкусовые ощущения детей («Определи на ощупь (по вкусу, по звучанию)»). Развивать наблюдательность и внимание («Что изменилось?», «У кого колечко?»).</p> <p>Помогать детям осваивать правила простейших настольно-печатных игр («Домино», «Лото»).</p>
<p>Старшая подгруппа (от 5 до 6 лет)</p>	<p>Первичные представления об объектах окружающего мира.</p> <p>Закреплять представления о предметах и явлениях окружающей действительности. Развивать умение наблюдать, анализировать, сравнивать, выделять характерные, существенные признаки предметов и явлений окружающего мира. Продолжать развивать умение сравнивать предметы, устанавливать их сходство и различия (найди в группе предметы такой же формы, такого же цвета; чем эти предметы похожи и чем отличаются и т.</p>

д.). Формировать умение подбирать пары или группы предметов, совпадающих по заданному признаку (длинный — короткий, пушистый — гладкий, теплый — холодный и др.). Развивать умение определять материалы, из которых изготовлены предметы. Учить сравнивать предметы (по назначению, цвету, форме, материалу), классифицировать их (посуда — фарфоровая, стеклянная, керамическая, пластмассовая). **Сенсорное развитие.**

Развивать восприятие, умение выделять разнообразные свойства и отношения предметов (цвет, форма, величина, расположение в пространстве и т. п.), включая органы чувств: зрение, слух, осязание, обоняние, вкус. Продолжать знакомить с цветами спектра: красный, оранжевый, желтый, зеленый, голубой, синий, фиолетовый (хроматические) и белый, серый и черный (ахроматические).

Учить различать цвета по светлоте и насыщенности, правильно называть их. Показать детям особенности расположения цветовых тонов в спектре.

Продолжать знакомить с различными геометрическими фигурами, учить использовать в качестве эталонов плоскостные и объемные формы.

Формировать умение обследовать предметы разной формы; при обследовании включать движения рук по предмету.

Расширять представления о фактуре предметов (гладкий, пушистый, шероховатый и т. п.). Совершенствовать глазомер.

Развивать познавательно-исследовательский интерес, показывая занимательные опыты, фокусы, привлекая к простейшим экспериментам.

Проектная деятельность.

Создавать условия для реализации детьми проектов трех типов: исследовательских, творческих и нормативных.

Развивать проектную деятельность исследовательского типа. Организовывать презентации проектов.

Формировать у детей представления об авторстве проекта.

Создавать условия для реализации проектной деятельности творческого типа. (Творческие проекты в этом возрасте носят индивидуальный характер.)

Способствовать развитию проектной деятельности нормативного типа. (Нормативная проектная деятельность — это проектная деятельность, направленная на выработку детьми норм и правил поведения в детском коллективе.)

Дидактические игры.

Организовывать дидактические игры, объединяя детей в подгруппы по 2-4 человека; учить выполнять правила игры. Развивать в играх память, внимание, воображение, мышление, речь, сенсорные способности детей. Учить сравнивать предметы, подмечать незначительные различия в их признаках (цвет, форма, величина, материал), объединять предметы по общим признакам, составлять из части целое (складные кубики, мозаика, пазлы), определять изменения в расположении предметов (впереди, сзади, направо, налево, под, над, посередине, сбоку).

	<p>Формировать желание действовать с разнообразными дидактическими играми и игрушками (народными, электронными, компьютерными и др.).</p> <p>Побуждать детей к самостоятельности в игре, вызывая у них эмоционально-положительный отклик на игровое действие.</p> <p>Учить подчиняться правилам в групповых играх. Воспитывать творческую самостоятельность.</p> <p>Формировать такие качества, как дружелюбие, дисциплинированность. Воспитывать культуру честного соперничества в играх-соревнованиях.</p>
<p>Подготовительная к школе подгруппа (от 6 до 8 лет)</p>	<p>Первичные представления об объектах окружающего мира.</p> <p>Продолжать расширять и уточнять представления детей о предметном мире; о простейших связях между предметами ближайшего окружения.</p> <p>Углублять представления о существенных характеристиках предметов, о свойствах и качествах различных материалов.</p> <p>Расширять представления о качестве поверхности предметов и объектов.</p> <p>Учить применять разнообразные способы обследования предметов (наложение, приложение, сравнение по количеству и т. д.).</p> <p>Развивать познавательно-исследовательский интерес, показывая занимательные опыты, фокусы; привлекать к простейшим экспериментам и наблюдениям.</p> <p>Сенсорное развитие.</p> <p>Развивать зрение, слух, обоняние, осязание, вкус, сенсомоторные способности. Совершенствовать координацию руки и глаза; развивать мелкую моторику рук в разнообразных видах деятельности.</p> <p>Развивать умение созерцать предметы, явления (всматриваться, вслушиваться), направляя внимание на более тонкое различие их качеств.</p> <p>Учить выделять в процессе восприятия несколько качеств предметов; сравнивать предметы по форме, величине, строению, положению в пространстве, цвету; выделять характерные детали, красивые сочетания цветов и оттенков, различные звуки (музыкальные, природные и др.).</p> <p>Развивать умение классифицировать предметы по общим качествам (форме, величине, строению, цвету).</p> <p>Закреплять знания детей о хроматических и ахроматических цветах.</p> <p>Проектная деятельность.</p> <p>Развивать проектную деятельность всех типов (исследовательскую, творческую, нормативную). В исследовательской проектной деятельности формировать умение уделять внимание анализу эффективности источников информации. Поощрять обсуждение проекта в кругу сверстников.</p> <p>Содействовать творческой проектной деятельности индивидуального и группового характера.</p>

	<p>В работе над нормативными проектами поощрять обсуждение детьми соответствующих этим проектам ситуаций и отрицательных последствий, которые могут возникнуть при нарушении установленных норм. Помогать детям в символическом отображении ситуации, проживании ее основных смыслов и выражении их в образной форме.</p> <p>Дидактические игры. Продолжать учить детей играть в различные дидактические игры (лото, мозаика, бирюльки и др.). Развивать умение организовывать игры, исполнять роль ведущего.</p> <p>Учить согласовывать свои действия с действиями ведущего и других участников игры. Развивать в игре сообразительность, умение самостоятельно решать поставленную задачу.</p> <p>Привлекать детей к созданию некоторых дидактических игр («Шумелки», «Шуршалки» и т. д.). Развивать и закреплять сенсорные способности. Содействовать проявлению и развитию в игре необходимых для подготовки к школе качеств: произвольного поведения, ассоциативно-образного и логического мышления, воображения, познавательной активности.</p>
--	--

Приобщение к социокультурным ценностям

<p>Первая младшая подгруппа (от 2 до 3 лет)</p>	<p>Продолжать знакомить детей с предметами ближайшего окружения.</p> <p>Способствовать появлению в словаре детей обобщающих понятий: игрушки, посуда, одежда, обувь, мебель и пр.</p> <p>Знакомить с транспортными средствами ближайшего окружения.</p>
<p>Вторая младшая подгруппа (от 3 до 4 лет)</p>	<p>Продолжать знакомить детей с предметами ближайшего окружения, их назначением.</p> <p>Знакомить с театром через мини-спектакли и представления, а также через игры-драматизации по произведениям детской литературы. Знакомить с ближайшим окружением (основными объектами городской/поселковой инфраструктуры): дом, улица, магазин, поликлиника, парикмахерская. Рассказывать детям о понятных им профессиях (воспитатель, младший воспитатель, музыкальный руководитель, врач, продавец, повар, шофер, строитель), расширять и обогащать представления о трудовых действиях, результатах труда.</p>
	<p>Создавать условия для расширения представлений детей об окружающем мире. Расширять знания детей об общественном транспорте (автобус, поезд, самолет, теплоход).</p> <p>Расширять представления о правилах поведения в общественных местах.</p> <p>Формировать первичные представления о школе. Продолжать знакомить с культурными явлениями (театром,</p>

<p>Средняя подгруппа (от 4 до 5 лет)</p>	<p>цирком, зоопарком, вернисажем), их атрибутами, людьми, работающими в них, правилами поведения. Дать элементарные представления о жизни и особенностях труда в городе и в сельской местности с опорой на опыт детей. Продолжать знакомить с различными профессиями (шофер, почтальон, продавец, врач и т. д.); расширять и обогащать представления о трудовых действиях, орудиях труда, результатах труда.</p> <p>Формировать элементарные представления об изменении видов человеческого труда и быта на примере истории игрушки и предметов обихода.</p> <p>Познакомить детей с деньгами, возможностями их использования.</p>
<p>Старшая подгруппа (от 5 до 6 лет)</p>	<p>Обогащать представления детей о мире предметов. Рассказывать о предметах, облегчающих труд человека в быту (кофемолка, миксер, мясорубка и др.), создающих комфорт (бра, картины, ковер и т. п.). Рассказывать о том, что любая вещь создана трудом многих людей («Откуда «пришел» стол?», «Как получилась книжка?» и т. п.).</p> <p>Расширять представления детей о профессиях. Расширять представления об учебных заведениях (детский сад, школа, колледж, вуз), сферах человеческой деятельности (наука, искусство, производство, сельское хозяйство).</p> <p>Продолжать знакомить с культурными явлениями (цирк, библиотека, музей и др.), их атрибутами, значением в жизни общества, связанными с ними профессиями, правилами поведения. Продолжать знакомить с деньгами, их функциями (средство для оплаты труда, расчетов при покупках), бюджетом и возможностями семьи.</p> <p>Формировать элементарные представления об истории человечества (Древний мир, Средние века, современное общество) через знакомство с произведениями искусства (живопись, скульптура, мифы и легенды народов мира), реконструкцию образа жизни людей разных времен (одежда, утварь, традиции и др.). Рассказывать детям о профессиях воспитателя, учителя, врача, строителя, работников сельского хозяйства, транспорта, торговли, связи др.; о важности и значимости их труда; о том, что для облегчения труда используется разнообразная техника.</p> <p>Знакомить с трудом людей творческих профессий: художников, писателей, композиторов, мастеров народного декоративно-прикладного искусства; с результатами их труда (картинами, книгами, нотами, предметами декоративного искусства).</p>
<p>Подготовительная к школе подгруппа (от 6 до 8 лет)</p>	<p>Расширять и уточнять представления детей о предметном мире. Формировать представления о предметах, облегчающих труд людей на производстве. Обогащать представления о видах транспорта (наземный, подземный, воздушный, водный).</p> <p>Продолжать знакомить с библиотеками, музеями. Углублять представления детей о дальнейшем обучении, формировать элементарные знания о специфике школы, колледжа, вуза (по возможности посетить школу, познакомиться с учителями и учениками и т. д.).</p> <p>Расширять осведомленность детей в сферах человеческой деятельности (наука, искусство, производство и сфера услуг, сельское хозяйство), представления об их значимости для жизни ребенка, его семьи, детского сада и общества в целом.</p>

	<p>Через экспериментирование и практическую деятельность дать детям возможность познакомиться с элементами профессиональной деятельности в каждой из перечисленных областей (провести и объяснить простейшие эксперименты с водой, воздухом, магнитом; создать коллективное панно или рисунок, приготовить что-либо; помочь собрать на прогулку младшую группу; вырастить съедобное растение, ухаживать за домашними животными). Расширять представления об элементах экономики (деньги, их история, значение для общества, бюджет семьи, разные уровни обеспеченности людей, необходимость помощи менее обеспеченным людям, благотворительность).</p> <p>Формировать элементарные представления об эволюции Земли (возникновение Земли, эволюция растительного и животного мира), месте человека в природном и социальном мире, происхождении и биологической обоснованности различных рас.</p> <p>Формировать элементарные представления об истории человечества через знакомство с произведениями искусства (живопись, скульптура, мифы и легенды народов мира), игру и продуктивные виды деятельности.</p> <p>Рассказывать детям о том, что Земля — наш общий дом, на Земле много разных стран; о том, как важно жить в мире со всеми народами, знать и уважать их культуру, обычаи и традиции.</p> <p>Расширять представления о своей принадлежности к человеческому сообществу, о детстве ребят в других странах, о правах детей в мире (Декларация прав ребенка), об отечественных и международных организациях, занимающихся соблюдением прав ребенка (органы опеки, ЮНЕСКО и др.). Формировать элементарные представления о свободе личности как достижении человечества.</p>
--	--

Формирование элементарных математических представлений

<p>Первая младшая подгруппа (от 2 до 3 лет)</p>	<p>Количество. Привлекать детей к формированию групп однородных предметов. Учить различать количество предметов (один — много).</p> <p>Величина. Привлекать внимание детей к предметам контрастных размеров и их обозначению в речи (большой дом — маленький домик, большая матрешка — маленькая матрешка, большие мячи — маленькие мячи и т. д.). Форма. Учить различать предметы по форме и называть их (кубик, кирпичик, шар и пр.).</p> <p>Ориентировка в пространстве. Продолжать накапливать у детей опыт практического освоения окружающего пространства (помещений группы и участка детского сада). Расширять опыт ориентировки в частях собственного тела (голова, лицо, руки, ноги, спина). Учить двигаться за воспитателем в определенном направлении.</p>
--	---

<p>Вторая младшая подгруппа (от 3 до 4 лет)</p>	<p>Количество. Развивать умение видеть общий признак предметов группы (все мячи — круглые, эти — все красные, эти — все большие и т. д.). Учить составлять группы из однородных предметов и выделять из них отдельные предметы; различать понятия «много», «один», «по одному», «ни одного»; находить один и несколько одинаковых предметов в окружающей обстановке; понимать вопрос «Сколько?»; при ответе пользоваться словами «много», «один», «ни одного».</p> <p>Сравнивать две равные (неравные) группы предметов на основе взаимного сопоставления элементов (предметов). Познакомить с приемами последовательного наложения и приложения предметов одной группы к предметам другой; учить понимать вопросы: «Поровну ли?», «Чего больше (меньше)?»; отвечать на вопросы, пользуясь предложениями типа: «Я на каждый кружок положил грибок. Кружков больше, а грибов меньше» или «Кружков столько же, сколько грибов». Учить устанавливать равенство между неравными по количеству группами предметов путем добавления одного предмета или предметов к меньшей по количеству группе или убавления одного предмета из большей группы.</p> <p>Величина. Сравнивать предметы контрастных и одинаковых размеров; при сравнении предметов соизмерять один предмет с другим по заданному признаку величины (длине, ширине, высоте, величине в целом), пользуясь приемами наложения и приложения; обозначать результат сравнения словами (длинный — короткий, одинаковые (равные) по длине, широкий — узкий, одинаковые (равные) по ширине, высокий — низкий, одинаковые (равные) по высоте, большой — маленький, одинаковые (равные) по величине).</p> <p>Форма. Познакомить детей с геометрическими фигурами: кругом, квадратом, треугольником. Учить обследовать форму этих фигур, используя зрение и осязание.</p> <p>Ориентировка в пространстве. Развивать умение ориентироваться в расположении частей своего тела и в соответствии с ними различать пространственные направления от себя: сверху — внизу, впереди — сзади (позади), справа — слева. Различать правую и левую руки.</p> <p>Ориентировка во времени. Учить ориентироваться в контрастных частях суток: день — ночь, утро — вечер.</p>
<p>Средняя подгруппа (от 4 до 5 лет)</p>	<p>Количество и счет. Дать детям представление о том, что множество («много») может состоять из разных по качеству элементов: предметов разного цвета, размера, формы; учить сравнивать части множества, определяя их равенство или неравенство на основе составления пар предметов (не прибегая к счету). Вводить в речь детей выражения: «Здесь много кружков, одни — красного цвета, а другие — синего; красных кружков больше, чем синих, а синих меньше, чем красных» или «красных и синих кружков поровну». Учить считать до 5 (на основе</p>

наглядности), пользуясь правильными приемами счета: называть числительные по порядку; соотносить каждое числительное только с одним предметом пересчитываемой группы; относить последнее числительное ко всем пересчитанным предметам, например: «Один, два, три — всего три кружка». Сравнить две группы предметов, именуемые числами 1-2, 2-2, 2-3, 3-3, 3-4, 4-4, 4-5, 5-5. Формировать представления о порядковом счете, учить правильно пользоваться количественными и порядковыми числительными, отвечать на вопросы «Сколько?», «Который по счету?», «На каком месте?».

Формировать представление о равенстве и неравенстве групп на основе счета: «Здесь один, два зайчика, а здесь одна, две, три елочки. Елочек больше, чем зайчиков; 3 больше, чем 2, а 2 меньше, чем 3».

Учить уравнивать неравные группы двумя способами, добавляя к меньшей группе один (недостающий) предмет или убирая из большей группы один (лишний) предмет («К 2 зайчикам добавили 1 зайчика, стало 3 зайчика и елочек тоже 3. Елочек и зайчиков поровну — 3 и 3» или:

«Елочек больше (3), а зайчиков меньше (2). Убрали 1 елочку, их стало тоже 2. Елочек и зайчиков стало поровну: 2 и 2»).

Отсчитывать предметы из большего количества; выкладывать, приносить определенное количество предметов в соответствии с образцом или заданным числом в пределах 5 (отсчитай 4 петушка, принеси 3 зайчика). На основе счета устанавливать равенство (неравенство) групп предметов в ситуациях, когда предметы в группах расположены на разном расстоянии друг от друга, когда они отличаются по размерам, по форме расположения в пространстве.

Величина. Совершенствовать умение сравнивать два предмета по величине (длине, ширине, высоте), а также учить сравнивать два предмета по толщине путем непосредственного наложения или приложения их друг к другу; отражать результаты сравнения в речи, используя прилагательные (длиннее — короче, шире — уже, выше — ниже, толще — тоньше или равные (одинаковые) по длине, ширине, высоте, толщине).

Учить сравнивать предметы по двум признакам величины (красная лента длиннее и шире зеленой, желтый шарфик короче и уже синего). Устанавливать размерные отношения между 3-5 предметами разной длины (ширины, высоты), толщины, располагать их в определенной последовательности — в порядке убывания или нарастания величины. Вводить в активную речь детей понятия, обозначающие размерные отношения предметов (эта (красная) башенка — самая высокая, эта (оранжевая) — пониже, эта (розовая) — еще ниже, а эта (желтая) — самая низкая» и т. д.).

Форма. Развивать представление детей о геометрических фигурах: круге, квадрате, треугольнике, а также шаре, кубе. Учить выделять особые признаки фигур с помощью зрительного и осязательно-двигательного анализаторов (наличие или отсутствие углов, устойчивость, подвижность и др.).

Познакомить детей с прямоугольником, сравнивая его с кругом, квадратом, треугольником. Учить различать и называть прямоугольник, его элементы: углы и стороны.

Формировать представление о том, что фигуры могут быть разных размеров: большой — маленький куб (шар, круг, квадрат, треугольник, прямоугольник).

	<p>Учить соотносить форму предметов с известными геометрическими фигурами: тарелка — круг, платок — квадрат, мяч — шар, окно, дверь — прямоугольник и др.</p> <p>Ориентировка в пространстве. Развивать умения определять пространственные направления от себя, двигаться в заданном направлении (вперед — назад, направо — налево, вверх — вниз); обозначать словами положение предметов по отношению к себе (передо мной стол, справа от меня дверь, слева — окно, сзади на полках — игрушки).</p> <p>Познакомить с пространственными отношениями: далеко — близко (дом стоит близко, а березка растет далеко).</p> <p>Ориентировка во времени. Расширять представления детей о частях суток, их характерных особенностях, последовательности (утро — день — вечер — ночь).</p> <p>Объяснить значение слов: «вчера», «сегодня», «завтра».</p>
<p>Старшая подгруппа (от 5 до 6 лет)</p>	<p>Количество и счет. Учить создавать множества (группы предметов) из разных по качеству элементов (предметов разного цвета, размера, формы, назначения; звуков, движений); разбивать множества на части и воссоединять их; устанавливать отношения между целым множеством и каждой его частью, понимать, что множество больше части, а часть меньше целого множества; сравнивать разные части множества на основе счета и соотношения элементов (предметов) один к одному; определять большую (меньшую) часть множества или их равенство.</p> <p>Учить считать до 10; последовательно знакомить с образованием каждого числа в пределах от 5 до 10 (на наглядной основе). Сравнить рядом стоящие числа в пределах 10 на основе сравнения конкретных множеств; получать равенство из неравенства (неравенство из равенства), добавляя к меньшему количеству один предмет или убирая из большего количества один предмет («7 меньше 8, если к 7 добавить один предмет, будет 8, поровну», «8 больше 7; если из 8 предметов убрать один, то станет по 7, поровну»). Формировать умение понимать отношения рядом стоящих чисел ($5 < 6$ на 1, $6 > 5$ на 1).</p> <p>Отсчитывать предметы из большого количества по образцу и заданному числу (в пределах 10). Совершенствовать умение считать в прямом и обратном порядке (в пределах 10). Считать предметы на ощупь, считать и воспроизводить количество звуков, движений по образцу и заданному числу (в пределах 10). Познакомить с цифрами от 0 до 9. Познакомить с порядковым счетом в пределах 10, учить различать вопросы «Сколько?», «Который?» («Какой?») и правильно отвечать на них. Продолжать формировать представление о равенстве: определять равное количество в группах, состоящих из разных предметов; правильно обобщать числовые значения на основе счета и сравнения групп (здесь 5 петушков, 5 матрешек, 5 машин — всех игрушек поровну — по 5). Упражнять детей в понимании того, что число не зависит от величины предметов, расстояния между предметами, формы, их расположения, а также направления счета (справа налево, слева направо, с любого предмета).</p> <p>Познакомить с количественным составом числа из единиц в пределах 5 на конкретном материале: 5 — это один, еще один, еще один, еще один и еще один.</p> <p>Величина. Учить устанавливать размерные отношения между 5-10 предметами разной длины (высоты,</p>

	<p>ширины) или толщины: систематизировать предметы, располагая их в возрастающем (убывающем) порядке по величине; отражать в речи порядок расположения предметов и соотношение между ними по размеру: «Розовая лента — самая широкая, фиолетовая — немного уже, красная — еще уже, но она шире желтой, а зеленая уже желтой и всех остальных лент» и т. д. Сравнивать два предмета по величине (длине, ширине, высоте) опосредованно — с помощью третьего (условной меры), равного одному из сравниваемых предметов. Развивать глазомер, умение находить предметы длиннее (короче), выше (ниже), шире (уже), толще (тоньше) образца и равные ему.</p> <p>Формировать понятие о том, что предмет (лист бумаги, лента, круг, квадрат и др.) можно разделить на несколько равных частей (на две, четыре). Учить называть части, полученные от деления, сравнивать целое и части, понимать, что целый предмет больше каждой своей части, а часть меньше целого.</p> <p>Форма. Познакомить детей с овалом на основе сравнения его с кругом и прямоугольником. Дать представление о четырехугольнике: подвести к пониманию того, что квадрат и прямоугольник являются разновидностями четырехугольника. Развивать у детей геометрическую зоркость: умение анализировать и сравнивать предметы по форме, находить в ближайшем окружении предметы одинаковой и разной формы: книги, картина, одеяла, крышки столов — прямоугольные, поднос и блюдо — овальные, тарелки — круглые и т. д.</p> <p>Развивать представления о том, как из одной формы сделать другую.</p> <p>Ориентировка в пространстве. Совершенствовать умение ориентироваться в окружающем пространстве; понимать смысл пространственных отношений (вверху — внизу, впереди (спереди) — сзади (за), слева — справа, между, рядом с, около); двигаться в заданном направлении, меняя его по сигналу, а также в соответствии со знаками — указателями направления движения (вперед, назад, налево, направо и т. п.); определять свое местонахождение среди окружающих людей и предметов: «Я стою между Олей и Таней, за Мишей, позади (сзади) Кати, перед Наташей, около Юры»; обозначать в речи взаимное расположение предметов: «Справа от куклы сидит заяц, а слева от куклы стоит лошадка, сзади — мишка, а впереди — машина». Учить ориентироваться на листе бумаги (справа — слева, вверху — внизу, в середине, в углу). Ориентировка во времени. Дать детям представление о том, что утро, вечер, день и ночь составляют сутки. Учить на конкретных примерах устанавливать последовательность различных событий: что было раньше (сначала), что позже (потом), определять, какой день сегодня, какой был вчера, какой будет завтра.</p>
<p>Подготовительная к школе подгруппа (от 6 до 8 лет)</p>	<p>Количество и счет. Развивать общие представления о множестве: умение формировать множества по заданным основаниям, видеть составные части множества, в которых предметы отличаются определенными признаками. Упражнять в объединении, дополнении множеств, удалении из множества части или отдельных его частей. Устанавливать отношения между отдельными частями множества, а также целым множеством и каждой его частью на основе счета, составления пар предметов или соединения предметов стрелками. Совершенствовать</p>

навыки количественного и порядкового счета в пределах 10. Познакомить со счетом в пределах 20 без операций над числами. Знакомить с числами второго десятка. Закреплять понимание отношений между числами натурального ряда (7 больше 6 на 1, а 6 меньше 7 на 1), умение увеличивать и уменьшать каждое число на 1 (в пределах 10).

Учить называть числа в прямом и обратном порядке (устный счет), последующее и предыдущее число к названному или обозначенному цифрой, определять пропущенное число.

Знакомить с составом чисел в пределах 10. Учить раскладывать число на два меньших и составлять из двух меньших большее (в пределах 10, на наглядной основе).

Познакомить с монетами достоинством 1, 5, 10 копеек, 1, 2, 5, 10 рублей (различение, набор и размен монет).

Учить на наглядной основе составлять и решать простые арифметические задачи на сложение (к большему прибавляется меньшее) и на вычитание (вычитаемое меньше остатка); при решении задач пользоваться знаками действий: плюс (+), минус (-) и знаком отношения равно (=).

Величина. Учить считать по заданной мере, когда за единицу счета принимается не один, а несколько предметов или часть предмета. Делить предмет на 2-8 и более равных частей путем сгибания предмета (бумаги, ткани и др.), а также используя условную меру; правильно обозначать части целого (половина, одна часть из двух (одна вторая), две части из четырех (две четвертых) и т. д.); устанавливать соотношение целого и части, размера частей; находить части целого и целое по известным частям. Формировать у детей первоначальные измерительные умения. Учить измерять длину, ширину, высоту предметов (отрезки прямых линий) с помощью условной меры (бумаги в клетку). Учить детей измерять объем жидких и сыпучих веществ с помощью условной меры. Дать представления о весе предметов и способах его измерения. Сравнить вес предметов (тяжелее — легче) путем взвешивания их на ладонях. Познакомить с весами. Развивать представление о том, что результат измерения (длины, веса, объема предметов) зависит от величины условной меры.

Форма.

Уточнить знание известных геометрических фигур, их элементов (вершины, углы, стороны) и некоторых их свойств. Дать представление о многоугольнике (на примере треугольника и четырехугольника), о прямой линии, отрезке прямой*.

Учить распознавать фигуры независимо от их пространственного положения, изображать, располагать на плоскости, упорядочивать по размерам, классифицировать, группировать по цвету, форме, размерам.

Моделировать геометрические фигуры; составлять из нескольких треугольников один многоугольник, из нескольких маленьких квадратов — один большой прямоугольник; из частей круга — круг, из четырех отрезков — четырехугольник, из двух коротких отрезков — один длинный и т. д.; конструировать фигуры по словесному описанию и перечислению их характерных свойств; составлять тематические композиции из фигур по собственному замыслу. Анализировать форму предметов в целом и отдельных их частей;

воссоздавать сложные по форме предметы из отдельных частей по контурным образцам, по описанию,

	<p>представлению.</p> <p>Ориентировка в пространстве. Учить детей ориентироваться на ограниченной территории (лист бумаги, учебная доска, страница тетради, книги и т. д.); располагать предметы и их изображения в указанном направлении, отражать в речи их пространственное расположение (вверху, внизу, выше, ниже, слева, справа, левее, правее, в левом верхнем (правом нижнем) углу, перед, за, между, рядом и др.). Познакомить с планом, схемой, маршрутом, картой. Развивать способность к моделированию пространственных отношений между объектами в виде рисунка, плана, схемы. Учить «читать» простейшую графическую информацию, обозначающую пространственные отношения объектов и направление их движения в пространстве: слева направо, справа налево, снизу вверх, сверху вниз; самостоятельно передвигаться в пространстве, ориентируясь на условные обозначения (знаки и символы).</p> <p>Ориентировка во времени. Дать детям элементарные представления о времени: его текучести, периодичности, необратимости, последовательности всех дней недели, месяцев, времен года. Учить пользоваться в речи понятиями: «сначала», «потом», «до», «после», «раньше», «позже», «в одно и то же время». Развивать «чувство времени», умение беречь время, регулировать свою деятельность в соответствии со временем; различать длительность отдельных временных интервалов (1 минута, 10 минут, 1 час). Учить определять время по часам с точностью до 1 часа.</p>
--	--

Ознакомление с миром природы

<p>Первая младшая подгруппа (от 2 до 3 лет)</p>	<p>Знакомить детей с доступными явлениями природы. Учить узнавать в природе, на картинках, в игрушках домашних животных (кошку, собаку, корову, курицу и др.) и их детенышей и называть их. Узнавать на картинке некоторых диких животных (медведя, зайца, лису и др.) и называть их. Вместе с детьми наблюдать за птицами и насекомыми на участке, за рыбками в аквариуме; подкармливать птиц.</p> <p>Учить различать по внешнему виду овощи (помидор, огурец, морковь и др.) и фрукты (яблоко, груша и др.). Помогать детям замечать красоту природы в разное время года.</p> <p>Воспитывать бережное отношение к животным. Учить основам взаимодействия с природой (рассматривать растения и животных, не нанося им вред; одеваться по погоде).</p> <p>Сезонные наблюдения Осень. Обращать внимание детей на осенние изменения в природе: похолодало, на деревьях пожелтели и</p>
--	--

	<p>оппадают листья. Формировать представления о том, что осенью созревают многие овощи и фрукты.</p> <p>Зима. Формировать представления о зимних природных явлениях: стало холодно, идет снег. Привлекать к участию в зимних забавах (катание с горки и на санках, игра в снежки, лепка снеговика и т. п.).</p> <p>Весна. Формировать представления о весенних изменениях в природе: потеплело, тает снег; появились лужи, травка, насекомые; набухли почки.</p> <p>Лето. Наблюдать природные изменения: яркое солнце, жарко, летают бабочки.</p>
<p>Вторая младшая подгруппа (от 3 до 4 лет)</p>	<p>Расширять представления детей о растениях и животных. Продолжать знакомить с домашними животными и их детенышами, особенностями их поведения и питания.</p> <p>Знакомить детей с обитателями уголка природы: аквариумными рыбками и декоративными птицами (волнистыми попугайчиками, канарейками и др.).</p> <p>Расширять представления о диких животных (медведь, лиса, белка, еж и др.). Учить узнавать лягушку. Учить наблюдать за птицами, прилетающими на участок (ворона, голубь, синица, воробей, снегирь и др.), подкармливать их зимой. Расширять представления детей о насекомых (бабочка, майский жук, божья коровка, стрекоза и др.). Учить отличать и называть по внешнему виду: овощи (огурец, помидор, морковь, репа и др.), фрукты (яблоко, груша, персики и др.), ягоды (малина, смородина и др.).</p> <p>Знакомить с некоторыми растениями данной местности: с деревьями, цветущими травянистыми растениями (одуванчик, мать-и-мачеха и др.). Знакомить с комнатными растениями (фикус, герань и др.). Дать представления о том, что для роста растений нужны земля, вода и воздух.</p> <p>Знакомить с характерными особенностями следующих друг за другом времен года и теми изменениями, которые происходят в связи с этим в жизни и деятельности взрослых и детей.</p> <p>Дать представления о свойствах воды (льется, переливается, нагревается, охлаждается), песка (сухой — рассыпается, влажный — лепится), снега (холодный, белый, от тепла — тает).</p> <p>Учить отражать полученные впечатления в речи и продуктивных видах деятельности.</p> <p>Формировать умение понимать простейшие взаимосвязи в природе (если растение не полить, оно может засохнуть и т. п.). Знакомить с правилами поведения в природе (не рвать без надобности растения, не ломать ветки деревьев, не трогать животных и др.).</p> <p>Сезонные наблюдения</p> <p>Осень. Учить замечать изменения в природе: становится холоднее, идут дожди, люди надевают теплые вещи, листья начинают изменять окраску и опадать, птицы улетают в теплые края.</p> <p>Расширять представления о том, что осенью собирают урожай овощей и фруктов. Учить различать по внешнему виду, вкусу, форме наиболее распространенные овощи и фрукты и называть их.</p> <p>Зима. Расширять представления о характерных особенностях зимней природы (холодно, идет снег; люди надевают зимнюю одежду). Организовывать наблюдения за птицами, прилетающими на участок, подкармливать их. Учить замечать красоту зимней природы: деревья в снежном уборе, пушистый снег, прозрачные льдинки и</p>

	<p>т.д.; участвовать в катании с горки на санках, лепке поделок из снега, украшении снежных построек. Весна. Продолжать знакомить с характерными особенностями весенней природы: ярче светит солнце, снег начинает таять, становится рыхлым, выросла трава, распустились листья на деревьях, появляются бабочки и майские жуки. Расширять представления детей о простейших связях в природе: стало пригревать солнышко — потеплело — появилась травка, запели птицы, люди заменили теплую одежду на облегченную. Показать, как сажают крупные семена цветочных растений и овощей на грядки.</p> <p>Лето. Расширять представления о летних изменениях в природе: жарко, яркое солнце, цветут растения, люди купаются, летают бабочки, появляются птенцы в гнездах.</p> <p>Дать элементарные знания о садовых и огородных растениях. Закреплять знания о том, что летом созревают многие фрукты, овощи и ягоды.</p>
<p>Средняя группа (от 4 до 5 лет)</p>	<p>Расширять представления детей о природе. Знакомить с домашними животными, обитателями уголка природы (с золотыми рыбками, кроме вуалехвоста и телескопа, карасем и др.), птицами (волнистые попугайчики, канарейки и др.). Знакомить детей с представителями класса пресмыкающихся (ящерица, черепаха), их внешним видом и способами передвижения (у ящерицы продолговатое тело, у нее есть длинный хвост, который она может сбросить; ящерица очень быстро бегает). Расширять представления детей о некоторых насекомых (муравей, бабочка, жук, божья коровка). Продолжать знакомить с фруктами (яблоко, груша, слива, персик и др.), овощами (помидор, огурец, морковь, свекла, лук и др.) и ягодами (малина, смородина, крыжовник и др.), с грибами (маслята, опята, сыроежки и др.). Закреплять знания детей о травянистых и комнатных растениях (бальзамин, фикус, хлорофитум, герань, бегония, примула и др.); знакомить со способами ухода за ними. Учить узнавать и называть 3-4 вида деревьев (елка, сосна, береза, клен и др.).</p> <p>Рассказывать детям о свойствах песка, глины и камня. Организовывать наблюдения за птицами, прилетающими на участок (ворона, голубь, синица, воробей, снегирь и др.), подкармливать их зимой. Расширять представления детей об условиях, необходимых для жизни людей, животных, растений (воздух, вода, питание и т. п.). Учить детей замечать изменения в природе.</p> <p>Рассказывать об охране растений и животных.</p> <p>Сезонные наблюдения</p> <p>Осень. Учить детей замечать и называть изменения в природе: похолодало, осадки, ветер, листопад, созревают плоды и корнеплоды, птицы улетают на юг.</p> <p>Устанавливать простейшие связи между явлениями живой и неживой природы (похолодало — исчезли бабочки, жуки; отцвели цветы и т. д.). Привлекать к участию в сборе семян растений.</p> <p>Зима. Учить детей замечать изменения в природе, сравнивать осенний и зимний пейзажи.</p> <p>Наблюдать за поведением птиц на улице и в уголке природы. Рассматривать и сравнивать следы птиц на снегу. Оказывать помощь зимующим птицам, называть их.</p>

	<p>Расширять представления детей о том, что в мороз вода превращается в лед, сосульки; лед и снег в теплом помещении тают. Привлекать к участию в зимних забавах: катание с горки на санках, ходьба на лыжах, лепка поделок из снега.</p> <p>Весна. Учить детей узнавать и называть время года; выделять признаки весны: солнышко стало теплее, набухли почки на деревьях, появилась травка, распустились подснежники, появились насекомые. Рассказывать детям о том, что весной зацветают многие комнатные растения. Формировать представления о работах, проводимых в весенний период в саду и в огороде. Учить наблюдать за посадкой и всходами семян. Привлекать детей к работам в огороде и цветниках.</p> <p>Лето. Расширять представления детей о летних изменениях в природе: голубое чистое небо, ярко светит солнце, жара, люди легко одеты, загорают, купаются. В процессе различных видов деятельности расширять представления детей о свойствах песка, воды, камней и глины.</p> <p>Закреплять знания о том, что летом созревают многие фрукты, овощи, ягоды и грибы; у животных подрастают детеныши.</p>
<p>Старшая группа (от 5 до 6 лет)</p>	<p>Расширять и уточнять представления детей о природе. Учить наблюдать, развивать любознательность. Закреплять представления о растениях ближайшего окружения: деревьях, кустарниках и травянистых растениях.</p> <p>Познакомить с понятиями «лес», «луг» и «сад».</p> <p>Продолжать знакомить с комнатными растениями. Учить ухаживать за растениями. Рассказать о способах вегетативного размножения растений. Расширять представления о домашних животных, их повадках, зависимости от человека. Учить детей ухаживать за обитателями уголка природы. Расширять представления детей о диких животных: где живут, как добывают пищу и готовятся к зимней спячке (еж зарывается в осенние листья, медведи зимуют в берлоге). Познакомить с птицами (ласточка, скворец и др.). Познакомить детей с представителями классов пресмыкающихся (ящерица, черепаха и др.) и насекомых (пчела, комар, муха и др.). Формировать представления о чередовании времен года, частей суток и их некоторых характеристиках. Знакомить детей с многообразием родной природы; с растениями и животными различных климатических зон. Показать, как человек в своей жизни использует воду, песок, глину, камни. Использовать в процессе ознакомления с природой произведения художественной литературы, музыки, народные приметы. Формировать представления о том, что человек — часть природы и что он должен беречь, охранять и защищать ее. Учить укреплять свое здоровье в процессе общения с природой.</p> <p>Учить устанавливать причинно-следственные связи между природными явлениями (сезон — растительность — труд людей). Показать взаимодействие живой и неживой природы.</p> <p>Рассказывать о значении солнца и воздуха в жизни человека, животных и растений.</p> <p>Сезонные наблюдения</p> <p>Осень. Закреплять представления о том, как похолодание и сокращение продолжительности дня изменяют жизнь растений, животных и человека. Знакомить детей с тем, как некоторые животные готовятся к зиме (лягушки, ящерицы, черепахи, ежи, медведи впадают в спячку, зайцы линяют, некоторые птицы (гуси, утки,</p>

	<p>журавли) улетают в теплые края).</p> <p>Зима. Расширять и обогащать знания детей об особенностях зимней природы (холода, заморозки, снегопады, сильные ветры), особенностях деятельности людей в городе, на селе. Познакомить с таким природным явлением, как туман.</p> <p>Весна. Расширять и обогащать знания детей о весенних изменениях в природе: тает снег, разливаются реки, прилетают птицы, травка и цветы быстрее появляются на солнечной стороне, чем в тени. Наблюдать гнездование птиц (ворон и др.).</p> <p>Лето. Расширять и обогащать представления о влиянии тепла, солнечного света на жизнь людей, животных и растений (природа «расцветает», много ягод, фруктов, овощей; много корма для зверей, птиц и их детенышей). Дать представления о съедобных и несъедобных грибах (съедобные — маслята, опята, лисички и т. п.; несъедобные — мухомор, ложный опенок).</p>
<p align="center">Подготовительная к школе подгруппа (от 6 до 8 лет)</p>	<p>Расширять и уточнять представления детей о деревьях, кустарниках, травянистых растениях; растениях луга, сада, леса. Конкретизировать представления детей об условиях жизни комнатных растений. Знакомить со способами их вегетативного размножения (черенками, листьями, усами). Учить устанавливать связи между состоянием растения и условиями окружающей среды. Знакомить с лекарственными растениями (подорожник, крапива и др.).</p> <p>Расширять и систематизировать знания о домашних, зимующих и перелетных птицах; домашних животных и обитателях уголка природы. Продолжать знакомить детей с дикими животными. Расширять представления об особенностях приспособления животных к окружающей среде. Расширять знания детей о млекопитающих, земноводных и пресмыкающихся. Знакомить с некоторыми формами защиты земноводных и пресмыкающихся от врагов (например, уж отпугивает врагов шипением и т. п.).</p> <p>Расширять представления о насекомых. Знакомить с особенностями их жизни (муравьи, пчелы, осы живут большими семьями, муравьи — в муравейниках, пчелы — в дуплах, ульях).</p> <p>Учить различать по внешнему виду и правильно называть бабочек (капустница, крапивница, павлиний глаз и др.) и жуков (божья коровка, жужелица и др.). Учить сравнивать насекомых по способу передвижения (летают, прыгают, ползают). Развивать интерес к родному краю. Воспитывать уважение к труду сельских жителей (земледельцев, механизаторов, лесничих и др.). Учить обобщать и систематизировать представления о временах года. Формировать представления о переходе веществ из твердого состояния в жидкое и наоборот. Наблюдать такие явления природы, как иней, град, туман, дождь. Закреплять умение передавать свое отношение к природе в рассказах и продуктивных видах деятельности.</p> <p>Объяснить детям, что в природе все взаимосвязано.</p> <p>Учить устанавливать причинно-следственные связи между природными явлениями (если исчезнут насекомые — опылители растений, то растения не дадут семян и др.).</p> <p>Подвести детей к пониманию того, что жизнь человека на Земле во многом зависит от окружающей среды: чистый воздух, вода, лес, почва благоприятно сказываются на здоровье и жизни человека. Закреплять умение</p>

правильно вести себя в природе (не ломать кустов и ветвей деревьев, не оставлять мусор, не разрушать муравейники и др.). Оформлять альбомы о временах года: подбирать картинки, фотографии, детские рисунки и рассказы.

Сезонные наблюдения

Осень. Закреплять знания детей о том, что сентябрь первый осенний месяц. Учить замечать приметы осени (похолодало; земля от заморозков стала твердой; заледенели лужи; листопад; иней на почве). Показать обрезку кустарников, рассказать, для чего это делают.

Привлекать к высаживанию садовых растений (настурция, астры) в горшки. Учить собирать природный материал (семена, шишки, желуди, листья) для изготовления поделок.

Зима. Обогащать представления детей о сезонных изменениях в природе (самые короткие дни и длинные ночи, холодно, мороз, гололед и т. д.).

Обращать внимание детей на то, что на некоторых деревьях долго сохраняются плоды (на рябине, ели и т. д.).

Объяснить, что это корм для птиц.

Учить определять свойства снега (холодный, пушистый, рассыпается, липкий и др.; из влажного тяжелого снега лучше делать постройки). Учить детей замечать, что в феврале погода меняется (то светит солнце, то дует ветер, то идет снег, на крышах домов появляются сосульки).

Рассказать, что 22 декабря — самый короткий день в году.

Привлекать к посадке семян овса для птиц.

Весна. Расширять представления дошкольников о весенних изменениях в природе (чаще светит солнце, зацветают подснежники; распускаются почки на деревьях и кустарниках, начинается ледоход; пробуждаются травяные лягушки, жабы, ящерицы; птицы выют гнезда; вылетают бабочки-крапивницы; появляются муравьи). Познакомить с термометром (столбик с ртутью может быстро подниматься и опускаться, в зависимости от того, где он находится — в тени или на солнце). Наблюдать, как высаживают, обрезают деревья и кустарники. Учить замечать изменения в уголке природы (комнатные растения начинают давать новые листочки, зацветают и т. д.); пересаживать комнатные растения, в том числе способом черенкования.

Учить детей выращивать цветы (тюльпаны) к Международному женскому дню.

Знакомить детей с народными приметами: «Длинные сосульки — к долгой весне», «Если весной летит много паутины, лето будет жаркое» и т. п.

Лето. Уточнять представления детей об изменениях, происходящих в природе (самые длинные дни и короткие ночи, тепло, жарко; бывают ливневые дожди, грозы, радуга).

Объяснить, что летом наиболее благоприятные условия для роста растений: растут, цветут и плодоносят.

Знакомить с народными приметами: «Радуга от дождя стоит долго — к ненастью, скоро исчезнет — к ясной погоде», «Вечером комары летают густым роем — быть теплу», «Появились опята — лето кончилось». Рассказать о том, что 22 июня — день летнего солнцестояния (самый долгий день в году: с этого дня ночь удлинится, а день идет на убыль). Знакомить с трудом людей на полях, в садах и огородах. Воспитывать

желание помогать взрослым.

Формы работы с детьми образовательная область «Познавательное развитие»

Содержание	Возраст	Совместная деятельность	Режимные моменты	Самостоятельная деятельность
1.Формирование элементарных математических представлений * количество и счет * величина * форма * ориентировка в пространстве * ориентировка во времени	3-5 лет вторая младшая и средняя подгруппы	Интегрированная ОО деятельность Упражнения Игры (дидактические, подвижные) Рассматривание (ср. гр.) Наблюдение (ср. гр.) Чтение (ср. гр.) Досуг	Игровые упражнения Напоминание Объяснение Рассматривание (ср. гр.) Наблюдение (ср. гр.)	Игры (дидактические, развивающие, подвижные)
	5-8 лет старшая и подг. к школе подгруппы	Интегрированная ООД Проблемно-поисковые ситуации Упражнения Игры (дидактические, подвижные) Рассматривание Наблюдение Досуг, КВН, Чтение	Игровые упражнения Объяснение Рассматривание Наблюдение	Игры (дидактические, развивающие, подвижные)
2. Детское экспериментирование	3-5 лет вторая младшая и средняя подгруппы	Обучение в условиях специально оборудованной полифункциональной интерактивной среде	Игровые упражнения Напоминание Объяснение Обследование	Игры (дидактические, развивающие, подвижные) Игры-экспериментирования Игры с использованием

		Игровая ООД с использованием полифункционального игрового оборудования Игровые упражнения Игры (дидактические, подвижные) Показ Игры экспериментирования (ср. гр.) Простейшие опыты	Наблюдение Наблюдение на прогулке Развивающие игры	дидактических материалов Наблюдение Интегрированная детская деятельность (включение ребенком полученного сенсорного опыта в его практическую деятельность: предметную, продуктивную, игровую)
	5-8 лет старшая и подг. к школе подгруппы	ООД Экспериментирование Обучение в условиях специально оборудованной полифункциональной интерактивной среде Игровая ООД с использованием полифункционального игрового оборудования Игровые упражнения Игры (дидактические, подвижные) Показ Тематическая прогулка КВН (подг. гр.)	Игровые упражнения Напоминание Объяснение Обследование Наблюдение Наблюдение на прогулке Игры экспериментирования Развивающие игры Проблемные ситуации	Игры (дидактические, развивающие, подвижные) Игры-экспериментирования Игры с использованием дидактических материалов Наблюдение Интегрированная детская деятельность (включение ребенком полученного сенсорного опыта в его практическую деятельность: предметную, продуктивную, игровую)
3.Формирование целостной картины мира, расширение	3-5 лет вторая	Сюжетно-ролевая игра Игровые обучающие ситуации	Сюжетно-ролевая игра Игровые обучающие	Сюжетно-ролевая игра

	младшая	Наблюдение	ситуации	Игровые обучающие ситуации
кругозора * предметное и социальное окружение * ознакомление с природой	и средняя подгруппы	Целевые прогулки Игра-экспериментирование Исследовательская деятельность Конструирование Развивающие игры Экскурсии Ситуативный разговор Рассказ Беседы Экологические, досуги, праздники, развлечения	Рассматривание Наблюдение Труд в уголке природы Экспериментирование Исследовательская деятельность Конструирование Развивающие игры Экскурсии Рассказ Беседа	Игры с правилами Рассматривание Наблюдение Игра-экспериментирование Исследовательская деятельность Конструирование Развивающие игры
	5-8 лет старшая и подг. к школе подгруппы	Сюжетно-ролевая игра Игровые обучающие ситуации Наблюдение Рассматривание, просмотр фильмов, слайдов Труд в уголке природы, огороде, цветнике Целевые прогулки Экологические акции Экспериментирование, опыты Моделирование Исследовательская деятельность Конструирование Развивающие игры Беседа Рассказ Создание коллекций, музейных экспозиций Проектная деятельность Проблемные ситуации Экологические, досуги, праздники, развлечения	Сюжетно-ролевая игра Игровые обучающие ситуации Наблюдение Труд в уголке природе, огороде, цветнике Подкормка птиц Выращивание растений Экспериментирование Исследовательская деятельность Конструирование Развивающие игры Беседа Рассказ Создание коллекций Проектная деятельность Проблемные ситуации	Сюжетно-ролевая игра Игры с правилами Рассматривание Наблюдение Экспериментирование Исследовательская деятельность Конструирование Развивающие игры Моделирование Самостоятельная художественно-речевая деятельность Деятельность в уголке природы

Образовательная область	Формы взаимодействия с семьями воспитанников
Познавательное-речевое развитие	<p>1. Информирование родителей о содержании и жизнедеятельности детей в ДООУ, их достижениях и интересах: Чему мы научимся (Чему научились), Наши достижения Познавательные-игровые мини-центры для взаимодействия родителей с детьми в условиях ДООУ, □ Выставки продуктов детской и детско-взрослой деятельности (рисунки, поделки, рассказы, проекты и т.п.)</p> <p>2. «Академия для родителей». Цели:</p> <ul style="list-style-type: none"> • Выявление психолого-педагогических затруднений в семье, • Преодоление сложившихся стереотипов, • Повышение уровня компетенции и значимости родителей в вопросах воспитания и развития дошкольников, • Пропаганда гуманных методов взаимодействия с ребёнком. <p>3. Собеседование с ребёнком в присутствии родителей. Проводится с целью определения познавательного развития дошкольника и является тактичным способом налаживания общения с родителями, демонстрации возможностей ребёнка. Опосредованно предостерегает родителей от авторитарного управления развитием ребёнка и жёсткой установки на результат.</p> <p>4. Совместные досуги и мероприятия на основе партнёрской деятельности родителей и педагогов.</p> <p>5. Ознакомление родителей с деятельностью детей (видеозапись). Использование видеоматериалов с целью проведения индивидуальных консультаций с родителями, где анализируется интеллектуальная активность ребёнка, его работоспособность, развитие речи, умение общаться со сверстниками. Выявление причин негативных тенденций и совместный с родителями поиск путей их преодоления.</p> <p>6. Открытые мероприятия с детьми для родителей.</p> <p>7. Посещение культурных учреждений при участии родителей (театр, библиотека, выставочный зал и др.) с целью расширения представлений об окружающем мире, формирования адекватных форм поведения в общественных местах, воспитания положительных эмоций и эстетических чувств.</p> <p>8. Совместные досуги, праздники, музыкальные и литературные вечера на основе взаимодействия родителей и детей.</p> <p>9. Совместные наблюдения явлений природы, общественной жизни с оформлением плакатов, которые становятся достоянием группы. Помощь родителей ребёнку в подготовке рассказа или наглядных материалов (изобразительная деятельность, подбор иллюстраций и др.).</p> <p>10. Создание в группе тематических выставок при участии родителей: «Дары природы», «История вещей», «Родной край», «Любимое село», «Профессии наших родителей», «Транспорт» и др. с целью расширения кругозора дошкольников.</p> <p>11. Совместная работа родителей с ребёнком над созданием семейных альбомов «Моя семья», «Моя родословная»,</p>

- «Семья и спорт», «Я живу в Красном Яре», «Как мы отдыхаем» и др.
12. Совместная работа родителей, ребёнка и педагога по созданию альбома «Мои интересы и достижения» и др.; по подготовке тематических бесед «Мои любимые игрушки», «Игры детства моих родителей», «На пороге Новый год» и т.п.
 13. Проведение встреч с родителями с целью знакомства с профессиями, формирования уважительного отношения к людям труда.
 14. Организация совместных выставок «Наши увлечения» с целью формирования у детей умения самостоятельно занять себя и содержательно организовать досуг.
 15. Создание в группе «коллекций» - наборы открыток, календарей, минералов и др. предметов для познавательно-творческой работы.
 16. Совместное создание тематических альбомов экологической направленности «Птицы», «Животные», «Рыбы», «Цветы» и т.д.
 17. Воскресные экскурсии ребёнка с родителями по району проживания, поселку с целью знакомства. Совместный поиск исторических сведений о нём.
 18. Совместный поиск ответов на обозначенные педагогом познавательные проблемы в энциклопедиях, книгах, журналах и других источниках.
 19. Игротека в детском саду с приглашением родителей и других членов семьи.
 20. Совместные выставки игр-самоделок с целью демонстрации вариативного использования бросового материала в познавательно-трудовой деятельности и детских играх.

Образовательная область

«Художественно - эстетическое развитие»

Развитие предпосылок ценностно-смыслового восприятия и понимания произведений искусства (словесного, музыкального, изобразительного) и мира природы:

- содействовать накоплению детьми опыта восприятия высокохудожественных произведений искусства;
- воспитывать у детей уважение к искусству как ценному общественно признанному делу;
- добиваться взаимосвязи эмоционального, интеллектуального компонента восприятия детьми произведений искусства, опираясь как на их чувственное восприятие, так и на мышление.

Становление эстетического отношения к окружающему миру:

- вызывать интерес к произведениям искусства, предметному миру и природе;
- развивать способность наслаждаться многообразием форм, красок, запахов и звуков природы, отдельных ее состояний и стихий (ветра, дождя, снегопада, водопада);
- вырабатывать потребность в постоянном общении с произведениями искусства;
- развивать представление о разнообразии цветов и оттенков, звуков, красоты, пластики движений, выразительности слова;
- развивать воображение, образное мышление, эстетический вкус при восприятии произведений искусства и природы.

Формирование элементарных представлений о видах искусства:

- формировать элементарные представления о видах искусства: архитектуре, изобразительном искусстве (графика живопись скульптура), декоративно-прикладном искусстве, литературе (лирика, рассказ), фольклоре (сказки, потешки и др.), музыкальном искусстве (песня, танец, марш) театральном, фото - и киноискусстве, дизайне;
- знакомить детей с национальными фольклорными произведениями, произведениями писателей-носителей национального языка или писателей - жителей конкретного региона;
- развивать способность наслаждаться многообразием форм, красок, звуков, красотой движений, образностью и богатством русского языка.

Стимулирование сопереживания персонажам художественных произведений:

- содействовать накоплению опыта восприятия произведений искусства и эмоциональной отзывчивости на них;
- развитие основ художественного вкуса;
- помогать детям с помощью произведений искусства почувствовать восхищение силой человеческого духа, героизмом, отношением к родителям, природе и др.;
- побуждать высказывать свои предпочтения и давать эстетическую оценку произведениям искусства.

Реализация самостоятельной творческой деятельности детей (изобразительной, конструктивно-модельной, музыкальной, и др.):

- обращать внимание на средства выразительности, с помощью которых деятели искусства передают состояние природы, характер и настроение своих героев;

- поддерживать стремление детей к творчеству;
- содействовать формированию у детей практических навыков в художественно-эстетических видах деятельности;
- обогащать и расширять художественный опыт детей, поддерживать и направлять эмоционально-эстетическую трактовку образов;
- развивать способность к импровизациям в различных видах искусства;
- учить добиваться выразительной передачи образа через форму, строение, пропорции, детали, звуки, движения, жесты, мимику и др..

Приобщение к искусству

Первая младшая подгруппа (от 2 до 3 лет)	<p>Развивать художественное восприятие, воспитывать отзывчивость на музыку и пение, доступные пониманию детей произведения изобразительного искусства, литературы.</p> <p>Рассматривать с детьми иллюстрации к произведениям детской литературы.</p> <p>Развивать умение отвечать на вопросы по содержанию картинок.</p> <p>Знакомить с народными игрушками: дымковской, богородской, матрешкой, ванькой-встанькой и другими, соответствующими возрасту детей.</p> <p>Обращать внимание детей на характер игрушек (веселая, забавная и др.), их форму, цветовое оформление.</p>
Вторая младшая подгруппа (от 3 до 4 лет)	<p>Развивать эстетические чувства детей, художественное восприятие, содействовать возникновению положительного эмоционального отклика на литературные и музыкальные произведения, красоту окружающего мира, произведения народного и профессионального искусства (книжные иллюстрации, изделия народных промыслов, предметы быта, одежда).</p> <p>Подводить детей к восприятию произведений искусства.</p> <p>Знакомить с элементарными средствами выразительности в разных видах искусства (цвет, звук, форма, движение, жесты), подводить к различению видов искусства через художественный образ.</p> <p>Готовить детей к посещению кукольного театра, выставки детских работ и т. д.</p>
Средняя подгруппа (от 4 до 5 лет)	<p>Приобщать детей к восприятию искусства, развивать интерес к нему. Поощрять выражение эстетических чувств, проявление эмоций при рассматривании предметов народного и декоративно-прикладного искусства, прослушивании произведений музыкального фольклора.</p> <p>Познакомить детей с профессиями артиста, художника, композитора.</p> <p>Побуждать узнавать и называть предметы и явления природы, окружающей действительности в художественных образах (литература, музыка, изобразительное искусство).</p> <p>Учить различать жанры и виды искусства: стихи, проза, загадки (литература), песни, танцы, музыка, картина (репродукция), скульптура (изобразительное искусство), здание и сооружение (архитектура).</p>

	<p>Учить выделять и называть основные средства выразительности (цвет, форма, величина, ритм, движение, жест, звук) и создавать свои художественные образы в изобразительной, музыкальной, конструктивной деятельности. Познакомить детей с архитектурой. Формировать представления о том, что дома, в которых они живут (детский сад, школа, другие здания), — это архитектурные сооружения; дома бывают разные по форме, высоте, длине, с разными окнами, с разным количеством этажей, подъездов и т. д.</p> <p>Вызывать интерес к различным строениям, расположенным вокруг детского сада (дома, в которых живут ребенок и его друзья, школа, кинотеатр).</p> <p>Привлекать внимание детей к сходству и различиям разных зданий, поощрять самостоятельное выделение частей здания, его особенностей. Закреплять умение замечать различия в сходных по форме и строению зданиях (форма и величина входных дверей, окон и других частей).</p> <p>Поощрять стремление детей изображать в рисунках, аппликациях реальные и сказочные строения. Организовать посещение музея (совместно с родителями), рассказать о назначении музея.</p> <p>Развивать интерес к посещению кукольного театра, выставок.</p> <p>Закреплять знания детей о книге, книжной иллюстрации. Познакомить с библиотекой как центром хранения книг, созданных писателями и поэтами.</p> <p>Знакомить с произведениями народного искусства (потешки, сказки, загадки, песни, хороводы, заклички, изделия народного декоративно-прикладного искусства).</p> <p>Воспитывать бережное отношение к произведениям искусства.</p>
Старшая подгруппа (от 5 до 6 лет)	<p>Продолжать формировать интерес к музыке, живописи, литературе, народному искусству.</p> <p>Развивать эстетические чувства, эмоции, эстетический вкус, эстетическое восприятие произведений искусства, формировать умение выделять их выразительные средства. Учить соотносить художественный образ и средства выразительности, характеризующие его в разных видах искусства, подбирать материал и пособия для самостоятельной художественной деятельности.</p> <p>Формировать умение выделять, называть, группировать произведения по видам искусства (литература, музыка, изобразительное искусство, архитектура, театр).</p> <p>Продолжать знакомить с жанрами изобразительного и музыкального искусства.</p> <p>Формировать умение выделять и использовать в своей изобразительной, музыкальной, театрализованной деятельности средства выразительности разных видов искусства, называть материалы для разных видов художественной деятельности.</p> <p>Познакомить с произведениями живописи (И. Шишкин, И. Левитан, В. Серов, И. Грабарь, П. Кончаловский и др.) и изображением родной природы в картинах художников. Расширять представления о графике (ее выразительных средствах).</p> <p>Знакомить с творчеством художников-иллюстраторов детских книг (Ю. Васнецов, Е. Рачев, Е. Чарушин, И. Билибин и др.).</p>

	<p>Продолжать знакомить детей с архитектурой. Закреплять знания о том, что существуют различные по назначению здания: жилые дома, магазины, театры, кинотеатры и др.</p> <p>Обращать внимание детей на сходства и различия архитектурных сооружений одинакового назначения: форма, пропорции (высота, длина, украшения — декор и т. д.). Подводить к пониманию зависимости конструкции здания от его назначения: жилой дом, театр, храм и т. д.</p> <p>Развивать наблюдательность, учить внимательно рассматривать здания, замечать их характерные особенности, разнообразие пропорций, конструкций, украшающих деталей.</p> <p>При чтении литературных произведений, сказок обращать внимание детей на описание сказочных домиков (теремок, рукавичка, избушка на курьих ножках), дворцов.</p> <p>Познакомить с понятиями «народное искусство», «виды и жанры народного искусства». Расширить представления детей о народном искусстве, фольклоре, музыке и художественных промыслах.</p> <p>Формировать у детей бережное отношение к произведениям искусства.</p>
<p>Подготовительная к школе подгруппа (от 6 до 8 лет)</p>	<p>Развивать эстетическое восприятие, чувство ритма, художественный вкус, эстетическое отношение к окружающему, к искусству и художественной деятельности.</p> <p>Формировать интерес к классическому и народному искусству (музыке, изобразительному искусству, литературе, архитектуре). Формировать основы художественной культуры. Развивать интерес к искусству.</p> <p>Закреплять знания об искусстве как виде творческой деятельности людей, о видах искусства (декоративно-прикладное, изобразительное искусство, литература, музыка, архитектура, театр, танец, кино, цирк). Расширять знания детей об изобразительном искусстве, развивать художественное восприятие произведений изобразительного искусства.</p> <p>Продолжать знакомить детей с произведениями живописи: И. Шишкин («Рожь», «Утро в сосновом лесу»), И. Левитан («Золотая осень», «Март», «Весна. Большая вода»), А. Саврасов («Грачи прилетели»), А. Пластов («Полдень», «Летом», «Сенокос»), В. Васнецов («Аленушка», «Богатыри», «Иван-царевич на Сером волке») и др.</p> <p>Обогащать представления о скульптуре малых форм, выделяя образные средства выразительности (форму, пропорции, цвет, характерные детали, позы, движения и др.).</p> <p>Расширять представления о художниках — иллюстраторах детской книги (И. Билибин, Ю. Васнецов, В. Конашевич, В. Лебедев, Т. Маврина, Е. Чарушин и др.).</p> <p>Продолжать знакомить с народным декоративно-прикладным искусством (гжельская, хохломская, жостовская, мезенская роспись), с керамическими изделиями, народными игрушками.</p> <p>Продолжать знакомить с архитектурой, закреплять и обогащать знания детей о том, что существуют здания различного назначения (жилые дома, магазины, кинотеатры, детские сады, школы и др.).</p> <p>Развивать умение выделять сходство и различия архитектурных сооружений одинакового назначения.</p> <p>Формировать умение выделять одинаковые части конструкции и особенности деталей.</p> <p>Познакомить со спецификой храмовой архитектуры: купол, арки, аркатурный пояс по периметру здания,</p>

	<p>барабан (круглая часть под куполом) и т. д. Знакомить с архитектурой с опорой на региональные особенности местности, в которой живут дети. Рассказать детям о том, что, как и в каждом виде искусства, в архитектуре есть памятники, которые известны во всем мире: в России это Кремль, собор Василия Блаженного, Зимний дворец, Исаакиевский собор, Петергоф, памятники Золотого кольца и другие — в каждом городе свои. Развивать умения передавать в художественной деятельности образы архитектурных сооружений, сказочных построек. Поощрять стремление изображать детали построек (наличники, резной подзор по контуру крыши). Расширять представления детей о творческой деятельности, ее особенностях; формировать умение называть виды художественной деятельности, профессии деятелей искусства (художник, композитор, артист, танцор, певец, пианист, скрипач, режиссер, директор театра, архитектор и т. п).</p> <p>Развивать эстетические чувства, эмоции, переживания; умение самостоятельно создавать художественные образы в разных видах деятельности.</p> <p>Формировать представление о значении органов чувств человека для художественной деятельности, формировать умение соотносить органы чувств с видами искусства (музыку слушают, картины рассматривают, стихи читают и слушают и т. д.).</p> <p>Знакомить с историей и видами искусства; формировать умение различать народное и профессиональное искусство. Организовать посещение выставки, театра, музея, цирка (совместно с родителями).</p> <p>Расширять представления о разнообразии народного искусства, художественных промыслов (различные виды материалов, разные регионы страны и мира).</p> <p>Воспитывать интерес к искусству родного края; любовь и бережное отношение к произведениям искусства.</p> <p>Поощрять активное участие детей в художественной деятельности по собственному желанию и под руководством взрослого.</p>
--	--

Изобразительная деятельность

	<p>Вызывать у детей интерес к действиям с карандашами, фломастерами, кистью, красками, глиной. Рисование.</p> <p>Развивать восприятие дошкольников, обогащать их сенсорный опыт путем выделения формы предметов, обведения их по контуру поочередно то одной, то другой рукой.</p> <p>Подводить детей к изображению знакомых предметов, предоставляя им свободу выбора.</p> <p>Обращать внимание детей на то, что карандаш (кисть, фломастер) оставляет след на бумаге, если провести по ней отточенным концом карандаша (фломастером, ворсом кисти). Учить следить за движением карандаша по бумаге.</p> <p>Привлекать внимание детей к изображенным ими на бумаге разнообразным линиям, конфигурациям.</p> <p>Побуждать задумываться над тем, что они нарисовали, на что это похоже. Вызывать чувство радости от штрихов и линий, которые дети нарисовали сами. Побуждать к дополнению нарисованного изображения характерными деталями; к осознанному повторению ранее получившихся штрихов, линий, пятен, форм.</p>
--	---

<p>Первая младшая подгруппа (от 2 до 3 лет)</p>	<p>Развивать эстетическое восприятие окружающих предметов. Учить детей различать цвета карандашей, фломастеров, правильно называть их; рисовать разные линии (длинные, короткие, вертикальные, горизонтальные, наклонные), пересекать их, уподобляя предметам: ленточкам, платочкам, дорожкам, ручейкам, сосулькам, заборчику и др. Подводить детей к рисованию предметов округлой формы. Формировать правильную позу при рисовании (сидеть свободно, не наклоняться низко над листом бумаги), свободная рука поддерживает лист бумаги, на котором рисует малыш.</p> <p>Учить бережно относиться к материалам, правильно их использовать: по окончании рисования класть их на место, предварительно хорошо промыв кисточку в воде.</p> <p>Учить держать карандаш и кисть свободно: карандаш — тремя пальцами выше отточенного конца, кисть — чуть выше железного наконечника; набирать краску на кисть, макая ее всем ворсом в баночку, снимать лишнюю краску, прикасаясь ворсом к краю баночки.</p> <p>Лепка. Вызывать у детей интерес к лепке. Знакомить с пластическими материалами: глиной, пластилином, пластической массой (отдавая предпочтение глине). Учить аккуратно пользоваться материалами.</p> <p>Учить дошкольников отламывать комочки глины от большого куска; лепить палочки и колбаски, раскатывая комочек между ладонями прямыми движениями; соединять концы палочки, плотно прижимая их друг к другу (колечко, бараночка, колесо и др.).</p> <p>Учить раскатывать комочек глины круговыми движениями ладоней для изображения предметов круглой формы (шарик, яблоко, ягода и др.), сплющивать комочек между ладонями (лепешки, печенье, пряники); делать пальцами углубление в середине сплющенного комочка (миска, блюдце). Учить соединять две вылепленные формы в один предмет: палочка и шарик (погремушка или грибок), два шарика (неваляшка) и т. п.</p> <p>Приучать детей класть глину и вылепленные предметы на дощечку или специальную заранее подготовленную клеенку.</p>
	<p>Развивать эстетическое восприятие; обращать внимание детей на красоту окружающих предметов (игрушки), объектов природы (растения, животные), вызывать чувство радости.</p> <p>Формировать интерес к занятиям изобразительной деятельностью. Учить в рисовании, лепке, аппликации изображать простые предметы и явления, передавая их образную выразительность.</p> <p>Включать в процесс обследования предмета движения обеих рук по предмету, охватывание его руками.</p> <p>Вызывать положительный эмоциональный отклик на красоту природы, произведения искусства (книжные иллюстрации, изделия народных промыслов, предметы быта, одежда).</p> <p>Учить создавать как индивидуальные, так и коллективные композиции в рисунках, лепке, аппликации.</p> <p>Рисование. Предлагать детям передавать в рисунках красоту окружающих предметов и природы (голубое небо с белыми облаками; кружащиеся на ветру и падающие на землю разноцветные листья; снежинки и т. п.).</p> <p>Продолжать учить правильно держать карандаш, фломастер, кисть, не напрягая мышц и не сжимая сильно пальцы; добиваться свободного движения руки с карандашом и кистью во время рисования. Учить набирать</p>

Вторая младшая подгруппа
(от 3 до 4 лет)

краску на кисть: аккуратно обмакивать ее всем ворсом в баночку с краской, снимать лишнюю краску о край баночки легким прикосновением ворса, хорошо промывать кисть, прежде чем набрать краску другого цвета.

Приучать осушать промытую кисть о мягкую тряпочку или бумажную салфетку.

Закреплять знание названий цветов (красный, синий, зеленый, желтый, белый, черный), познакомить с оттенками (розовый, голубой, серый). Обращать внимание детей на подбор цвета, соответствующего изображаемому предмету.

Приобщать детей к декоративной деятельности: учить украшать дымковскими узорами силуэты игрушек, вырезанных воспитателем (птичка, козлик, конь и др.), и разных предметов (блюдечко, рукавички).

Учить ритмичному нанесению линий, штрихов, пятен, мазков (оппадают с деревьев листочки, идет дождь, «снег, снег кружится, белая вся улица», «дождик, дождик, кап, кап, кап...»).

Учить изображать простые предметы, рисовать прямые линии (короткие, длинные) в разных направлениях, перекрещивать их (полоски, ленточки, дорожки, заборчик, клетчатый платочек и др.). Подводить детей к изображению предметов разной формы (округлая, прямоугольная) и предметов, состоящих из комбинаций разных форм и линий (неваляшка, снеговик, цыпленок, тележка, вагончик и др.).

Формировать умение создавать несложные сюжетные композиции, повторяя изображение одного предмета (елочки на нашем участке, неваляшки гуляют) или изображая разнообразные предметы, насекомых и т. п. (в траве ползают жучки и червячки; колобок катится по дорожке и др.). Учить располагать изображения по всему листу.

Лепка. Формировать интерес к лепке. Закреплять представления о свойствах глины, пластилина, пластической массы и способах лепки. Учить раскатывать комочки прямыми и круговыми движениями, соединять концы получившейся палочки, сплющивать шар, сминая его ладонями обеих рук. Побуждать детей украшать вылепленные предметы, используя палочку с заточенным концом; учить создавать предметы, состоящие из 2-3 частей, соединяя их путем прижимания друг к другу.

Закреплять умение аккуратно пользоваться глиной, класть комочки и вылепленные предметы на дощечку. Учить детей лепить несложные предметы, состоящие из нескольких частей (неваляшка, цыпленок, пирамидка и др.).

Предлагать объединять вылепленные фигурки в коллективную композицию (неваляшки водят хоровод, яблоки лежат на тарелке и др.). Вызывать радость от восприятия результата общей работы.

Аппликация. Приобщать детей к искусству аппликации, формировать интерес к этому виду деятельности.

Учить предварительно выкладывать (в определенной последовательности) на листе бумаги готовые детали разной формы, величины, цвета, составляя изображение (задуманное ребенком или заданное воспитателем), и наклеивать их.

Учить аккуратно пользоваться клеем: намазывать его кисточкой тонким слоем на обратную сторону наклеиваемой фигуры (на специально приготовленной клеенке); прикладывать стороной, намазанной клеем, к листу бумаги и плотно прижимать салфеткой.

	<p>Формировать навыки аккуратной работы. Вызывать у детей радость от полученного изображения. Учить создавать в аппликации на бумаге разной формы (квадрат, розета и др.) предметные и декоративные композиции из геометрических форм и природных материалов, повторяя и чередуя их по форме и цвету. Закреплять знание формы предметов и их цвета. Развивать чувство ритма.</p>
<p>Средняя подгруппа (от 4 до 5 лет)</p>	<p>Продолжать развивать интерес детей к изобразительной деятельности. Вызывать положительный эмоциональный отклик на предложение рисовать, лепить, вырезать и наклеивать. Продолжать развивать эстетическое восприятие, образные представления, воображение, эстетические чувства, художественно-творческие способности. Продолжать формировать умение рассматривать и обследовать предметы, в том числе с помощью рук. Обогащать представления детей об изобразительном искусстве (иллюстрации к произведениям детской литературы, репродукции произведений живописи, народное декоративное искусство, скульптура малых форм и др.) как основе развития творчества. Учить детей выделять и использовать средства выразительности в рисовании, лепке, аппликации. Продолжать формировать умение создавать коллективные произведения в рисовании, лепке, аппликации. Закреплять умение сохранять правильную позу при рисовании: не горбиться, не наклоняться низко над столом, к мольберту; сидеть свободно, не напрягаясь. Приучать детей быть аккуратными: сохранять свое рабочее место в порядке, по окончании работы убирать все со стола. Учить проявлять дружелюбие при оценке работ других детей.</p> <p>Рисование. Продолжать формировать у детей умение рисовать отдельные предметы и создавать сюжетные композиции, повторяя изображение одних и тех же предметов (неваляшки гуляют, деревья на нашем участке зимой, цыплята гуляют по травке) и добавляя к ним другие (солнышко, падающий снег и т. д.). Формировать и закреплять представления о форме предметов (круглая, овальная, квадратная, прямоугольная, треугольная), величине, расположении частей. Помогать детям при передаче сюжета располагать изображения на всем листе в соответствии с содержанием действия и включенными в действие объектами. Направлять внимание детей на передачу соотношения предметов по величине: дерево высокое, куст ниже дерева, цветы ниже куста. Продолжать закреплять и обогащать представления детей о цветах и оттенках окружающих предметов и объектов природы. К уже известным цветам и оттенкам добавить новые (коричневый, оранжевый, светло-зеленый); формировать представление о том, как можно получить эти цвета. Учить смешивать краски для получения нужных цветов и оттенков. Развивать желание использовать в рисовании, аппликации разнообразные цвета, обращать внимание на многоцветие окружающего мира. Закреплять умение правильно держать карандаш, кисть, фломастер, цветной мелок; использовать их при создании изображения. Учить детей закрашивать рисунки кистью, карандашом, проводя линии и штрихи только в одном направлении</p>

(сверху вниз или слева направо); ритмично наносить мазки, штрихи по всей форме, не выходя за пределы контура; проводить широкие линии всей кистью, а узкие линии и точки — концом ворса кисти. Закреплять умение чисто промывать кисть перед использованием краски другого цвета. К концу года формировать у детей умение получать светлые и темные оттенки цвета, изменяя нажим на карандаш. Формировать умение правильно передавать расположение частей при рисовании сложных предметов (кукла, зайчик и др.) и соотносить их по величине.

Декоративное рисование. Продолжать формировать умение создавать декоративные композиции по мотивам дымковских, филимоновских узоров. Использовать дымковские и филимоновские изделия для развития эстетического восприятия прекрасного и в качестве образцов для создания узоров в стиле этих росписей (для росписи могут использоваться вылепленные детьми игрушки и силуэты игрушек, вырезанные из бумаги). Познакомить детей с городецкими изделиями. Учить выделять элементы городецкой росписи (бутоны, купавки, розы, листья); видеть и называть цвета, используемые в росписи.

Лепка. Продолжать развивать интерес детей к лепке; совершенствовать умение лепить из глины (из пластилина, пластической массы).

Закреплять приемы лепки, освоенные в предыдущих группах; учить прищипыванию с легким оттягиванием всех краев сплюснутого шара, вытягиванию отдельных частей из целого куска, прищипыванию мелких деталей (ушки у котенка, клюв у птички). Учить сглаживать пальцами поверхность вылепленного предмета, фигурки.

Учить приемам вдавливания середины шара, цилиндра для получения полой формы. Познакомить с приемами использования стеки. Поощрять стремление украшать вылепленные изделия узором при помощи стеки.

Закреплять приемы аккуратной лепки.

Аппликация. Воспитывать интерес к аппликации, усложняя ее содержание и расширяя возможности создания разнообразных изображений. Формировать умение правильно держать ножницы и пользоваться ими. Обучать вырезыванию, начиная с формирования навыка разрезания по прямой сначала коротких, а затем длинных полос. Учить составлять из полос изображения разных предметов (забор, скамейка, лесенка, дерево, кустик и др.).

Учить вырезать круглые формы из квадрата и овальные из прямоугольника путем скругления углов; использовать этот прием для изображения в аппликации овощей, фруктов, ягод, цветов и т. п.

Продолжать расширять количество изображаемых в аппликации предметов (птицы, животные, цветы, насекомые, дома, как реальные, так и воображаемые) из готовых форм. Учить детей преобразовывать эти формы, разрезая их на две или четыре части (круг — на полукруги, четверти; квадрат — на треугольники и т. д.).

Закреплять навыки аккуратного вырезывания и наклеивания. Поощрять проявление активности и творчества.

Продолжать развивать интерес детей к изобразительной деятельности. Обогащать сенсорный опыт, развивая органы восприятия: зрение, слух, обоняние, осязание, вкус; закреплять знания об основных формах предметов и объектов природы.

Старшая подгруппа (от 5 до 6 лет)

Развивать эстетическое восприятие, учить созерцать красоту окружающего мира. В процессе восприятия предметов и явлений развивать мыслительные операции: анализ, сравнение, уподобление (на что похоже), установление сходства и различия предметов и их частей, выделение общего и единичного, характерных признаков, обобщение. Учить передавать в изображении не только основные свойства предметов (форма, величина, цвет), но и характерные детали, соотношение предметов и их частей по величине, высоте, расположению относительно друг друга.

Развивать способность наблюдать, всматриваться (вслушиваться) в явления и объекты природы, замечать их изменения (например, как изменяются форма и цвет медленно плывущих облаков, как постепенно раскрывается утром и закрывается вечером венчик цветка, как изменяется освещение предметов на солнце и в тени).

Учить передавать в изображении основные свойства предметов (форма, величина, цвет), характерные детали, соотношение предметов и их частей по величине, высоте, расположению относительно друг друга.

Развивать способность наблюдать явления природы, замечать их динамику, форму и цвет медленно плывущих облаков. Совершенствовать изобразительные навыки и умения, формировать художественно-творческие способности.

Развивать чувство формы, цвета, пропорций. Продолжать знакомить с народным декоративно-прикладным искусством (Городец, Полхов-Майдан, Гжель), расширять представления о народных игрушках (матрешки — городецкая, богородская; бирюльки).

Знакомить детей с национальным декоративно-прикладным искусством (на основе региональных особенностей); с другими видами декоративно-прикладного искусства (фарфоровые и керамические изделия, скульптура малых форм). Развивать декоративное творчество детей (в том числе коллективное). Формировать умение организовывать свое рабочее место, готовить все необходимое для занятий; работать аккуратно, экономно расходовать материалы, сохранять рабочее место в чистоте, по окончании работы приводить его в порядок.

Продолжать совершенствовать умение детей рассматривать работы (рисунки, лепку, аппликации), радоваться достигнутому результату, замечать и выделять выразительные решения изображений.

Предметное рисование. Продолжать совершенствовать умение передавать в рисунке образы предметов, объектов, персонажей сказок, литературных произведений. Обращать внимание детей на отличия предметов по форме, величине, пропорциям частей; побуждать их передавать эти отличия в рисунках.

Учить передавать положение предметов в пространстве на листе бумаги, обращать внимание детей на то, что предметы могут по-разному располагаться на плоскости (стоять, лежать, менять положение: живые существа могут двигаться, менять позы, дерево в ветреный день — наклоняться и т. д.). Учить передавать движения фигур. Способствовать овладению композиционными умениями: учить располагать предмет на листе с учетом его пропорций (если предмет вытянут в высоту, располагать его на листе по вертикали; если он вытянут в ширину,

например, не очень высокий, но длинный дом, располагать его по горизонтали). Закреплять способы и приемы рисования различными изобразительными материалами (цветные карандаши, гуашь, акварель, цветные мелки, пастель, сангина, угольный карандаш, фломастеры, разнообразные кисти и т. п.).

Вырабатывать навыки рисования контура предмета простым карандашом с легким нажимом на него, чтобы при последующем закрашивании изображения не оставалось жестких, грубых линий, пачкающих рисунок. Учить рисовать акварелью в соответствии с ее спецификой (прозрачностью и легкостью цвета, плавностью перехода одного цвета в другой).

Учить рисовать кистью разными способами: широкие линии — всем ворсом, тонкие — концом кисти; наносить мазки, прикладывая кисть всем ворсом к бумаге, рисовать концом кисти мелкие пятнышки. Закреплять знания об уже известных цветах, знакомить с новыми цветами (фиолетовый) и оттенками (голубой, розовый, темно-зеленый, сиреневый), развивать чувство цвета. Учить смешивать краски для получения новых цветов и оттенков (при рисовании гуашью) и высветлять цвет, добавляя в краску воду (при рисовании акварелью). При рисовании карандашами учить передавать оттенки цвета, регулируя нажим на карандаш. В карандашном исполнении дети могут, регулируя нажим, передать до трех оттенков цвета.

Сюжетное рисование. Учить детей создавать сюжетные композиции на темы окружающей жизни и на темы литературных произведений («Кого встретил Колобок», «Два жадных медвежонка», «Где обедал воробей?» и др.).

Развивать композиционные умения, учить располагать изображения на полосе внизу листа, по всему листу. Обращать внимание детей на соотношение по величине разных предметов в сюжете (дома большие, деревья высокие и низкие; люди меньше домов, но больше растущих на лугу цветов). Учить располагать на рисунке предметы так, чтобы они загораживали друг друга (растущие перед домом деревья и частично его загораживающие и т. п.).

Декоративное рисование. Продолжать знакомить детей с изделиями народных промыслов, закреплять и углублять знания о дымковской и филимоновской игрушках и их росписи; предлагать создавать изображения по мотивам народной декоративной росписи, знакомить с ее цветовым строем и элементами композиции, добиваться большего разнообразия используемых элементов. Продолжать знакомить с городецкой росписью, ее цветовым решением, спецификой создания декоративных цветов (как правило, не чистых тонов, а оттенков), учить использовать для украшения оживки. Познакомить с росписью Полхов-Майдана. Включать городецкую и полхов-майданскую роспись в творческую работу детей, помогать осваивать специфику этих видов росписи. Знакомить с региональным (местным) декоративным искусством.

Учить составлять узоры по мотивам городецкой, полхов-майданской, гжельской росписи: знакомить с характерными элементами (бутоны, цветы, листья, травка, усики, завитки, оживки). Учить создавать узоры на листах в форме народного изделия (поднос, солонка, чашка, розетка и др.).

Для развития творчества в декоративной деятельности использовать декоративные ткани. Предоставлять детям бумагу в форме одежды и головных уборов (кокошник, платок, свитер и др.), предметов быта (салфетка,

полотенце). Учить ритмично располагать узор. Предлагать расписывать бумажные силуэты и объемные фигуры.

Лепка. Продолжать знакомить детей с особенностями лепки из глины, пластилина и пластической массы.

Развивать умение лепить с натуры и по представлению знакомые предметы (овощи, фрукты, грибы, посуда, игрушки); передавать их характерные особенности. Продолжать учить лепить посуду из целого куска глины и пластилина ленточным способом.

Закреплять умение лепить предметы пластическим, конструктивным и комбинированным способами. Учить сглаживать поверхность формы, делать предметы устойчивыми.

Учить передавать в лепке выразительность образа, лепить фигуры человека и животных в движении, объединять небольшие группы предметов в несложные сюжеты (в коллективных композициях): «Курица с цыплятами», «Два жадных медвежонка нашли сыр», «Дети на прогулке» и др. Формировать у детей умения лепить по представлению героев литературных произведений (Медведь и Колобок, Лиса и Зайчик, Машенька и Медведь и т. п.). Развивать творчество, инициативу. Продолжать формировать умение лепить мелкие детали; пользуясь стекой, наносить рисунок чешуек у рыбки, обозначать глаза, шерсть животного, перышки птицы, узор, складки на одежде людей и т. п.

Продолжать формировать технические умения и навыки работы с разнообразными материалами для лепки; побуждать использовать дополнительные материалы (косточки, зернышки, бусинки и т. д.). Закреплять навыки аккуратной лепки.

Закреплять навык тщательно мыть руки по окончании лепки.

Декоративная лепка. Продолжать знакомить детей с особенностями декоративной лепки. Формировать интерес и эстетическое отношение к предметам народного декоративно-прикладного искусства. Учить лепить птиц, животных, людей по типу народных игрушек (дымковской, филимоновской, каргопольской и др.). Формировать умение украшать узорами предметы декоративного искусства. Учить расписывать изделия гуашью, украшать их наклепами и углубленным рельефом, использовать стеку. Учить обмакивать пальцы в воду, чтобы сгладить неровности вылепленного изображения, когда это необходимо для передачи образа. **Аппликация.** Закреплять умение создавать изображения (разрезать бумагу на короткие и длинные полоски; вырезать круги из квадратов, овалы из прямоугольников, преобразовывать одни геометрические фигуры в другие: квадрат — в два-четыре треугольника, прямоугольник — в полоски, квадраты или маленькие прямоугольники), создавать из этих фигур изображения разных предметов или декоративные композиции. Учить вырезать одинаковые фигуры или их детали из бумаги, сложенной гармошкой, а симметричные изображения — из бумаги, сложенной пополам (стакан, ваза, цветок и др.). С целью создания выразительного образа учить приему обрывания. Побуждать создавать предметные и сюжетные композиции, дополнять их деталями, обогащающими изображения.

Формировать аккуратное и бережное отношение к материалам.

Художественный труд. Совершенствовать умение работать с бумагой: сгибать лист вчетверо в разных

	<p>направлениях; работать по готовой выкройке (шапочка, лодочка, домик, кошелек).</p> <p>Закреплять умение создавать из бумаги объемные фигуры: делить квадратный лист на несколько равных частей, сглаживать сгибы, надрезать по сгибам (домик, корзинка, кубик).</p> <p>Закреплять умение делать игрушки, сувениры из природного материала (шишки, ветки, ягоды) и других материалов (катушки, проволока в цветной обмотке, пустые коробки и др.), прочно соединяя части.</p> <p>Формировать умение самостоятельно создавать игрушки для сюжетно-ролевых игр (флажки, сумочки, шапочки, салфетки и др.); сувениры для родителей, сотрудников детского сада, елочные украшения. Привлекать детей к изготовлению пособий для занятий и самостоятельной деятельности (коробки, счетный материал), ремонту книг, настольно-печатных игр.</p> <p>Закреплять умение детей экономно и рационально расходовать материалы.</p>
<p>Подготовительная к школе подгруппа (от 6 до 8 лет)</p>	<p>Формировать у детей устойчивый интерес к изобразительной деятельности. Обогащать сенсорный опыт, включать в процесс ознакомления с предметами движения рук по предмету.</p> <p>Продолжать развивать образное эстетическое восприятие, образные представления, формировать эстетические суждения; учить аргументированно и развернуто оценивать изображения, созданные как самим ребенком, так и его сверстниками, обращая внимание на обязательность доброжелательного и уважительного отношения к работам товарищей.</p> <p>Формировать эстетическое отношение к предметам и явлениям окружающего мира, произведениям искусства, к художественно-творческой деятельности.</p> <p>Воспитывать самостоятельность; учить активно и творчески применять ранее усвоенные способы изображения в рисовании, лепке и аппликации, используя выразительные средства.</p> <p>Продолжать учить рисовать с натуры; развивать аналитические способности, умение сравнивать предметы между собой, выделять особенности каждого предмета; совершенствовать умение изображать предметы, передавая их форму, величину, строение, пропорции, цвет, композицию.</p> <p>Продолжать развивать коллективное творчество. Воспитывать стремление действовать согласованно, договариваться о том, кто какую часть работы будет выполнять, как отдельные изображения будут объединяться в общую картину.</p> <p>Формировать умение замечать недостатки своих работ и исправлять их; вносить дополнения для достижения большей выразительности создаваемого образа.</p> <p>Предметное рисование. Совершенствовать умение изображать предметы по памяти и с натуры; развивать наблюдательность, способность замечать характерные особенности предметов и передавать их средствами рисунка (форма, пропорции, расположение на листе бумаги). Совершенствовать технику изображения.</p> <p>Продолжать развивать свободу и одновременно точность движений руки под контролем зрения, их плавность, ритмичность. Расширять набор материалов, которые дети могут использовать в рисовании (гуашь, акварель, сухая и жирная пастель, сангина, угольный карандаш, гелевая ручка и др.). Предлагать соединять в одном рисунке разные материалы для создания выразительного образа.</p>

Учить новым способам работы с уже знакомыми материалами (например, рисовать акварелью по сырому слою); разным способам создания фона для изображаемой картины: при рисовании акварелью и гуашью — до создания основного изображения; при рисовании пастелью и цветными карандашами фон может быть подготовлен как в начале, так и по завершении основного изображения.

Продолжать формировать умение свободно владеть карандашом при выполнении линейного рисунка, учить плавным поворотам руки при рисовании округлых линий, завитков в разном направлении (от веточки и от конца завитка к веточке, вертикально и горизонтально), учить осуществлять движение всей рукой при рисовании длинных линий, крупных форм, одними пальцами — при рисовании небольших форм и мелких деталей, коротких линий, штрихов, травки (хохла), оживок (городец) и др.

Учить видеть красоту созданного изображения и в передаче формы, плавности, слитности линий или их тонкости, изящности, ритмичности расположения линий и пятен, равномерности закрашивания рисунка; чувствовать плавные переходы оттенков цвета, получившиеся при равномерном закрашивании и регулировании нажима на карандаш.

Развивать представление о разнообразии цветов и оттенков, опираясь на реальную окраску предметов, декоративную роспись, сказочные сюжеты; учить создавать цвета и оттенки.

Постепенно подводить детей к обозначению цветов, например, включающих два оттенка (желто-зеленый, серо-голубой) или уподобленных природным (малиновый, персиковый и т. п.). Обращать их внимание на изменчивость цвета предметов (например, в процессе роста помидоры зеленые, а созревшие — красные). Учить замечать изменение цвета в природе в связи с изменением погоды (небо голубое в солнечный день и серое в пасмурный). Развивать цветовое восприятие в целях обогащения колористической гаммы рисунка. Учить детей различать оттенки цветов и передавать их в рисунке, развивать восприятие, способность наблюдать и сравнивать цвета окружающих предметов, явлений (нежно-зеленые только что появившиеся листочки, бледно-зеленые стебли одуванчиков и их темно-зеленые листья и т. п.).

Сюжетное рисование. Продолжать учить детей размещать изображения на листе в соответствии с их реальным расположением (ближе или дальше от рисующего; ближе к нижнему краю листа — передний план или дальше от него — задний план); передавать различия в величине изображаемых предметов (дерево высокое, цветок ниже дерева; воробышек маленький, ворона большая и т. п.). Формировать умение строить композицию рисунка; передавать движения людей и животных, растений, склоняющихся от ветра. Продолжать формировать умение передавать в рисунках как сюжеты народных сказок, так и авторских произведений (стихотворений, сказок, рассказов); проявлять самостоятельность в выборе темы, композиционного и цветового решения.

Декоративное рисование. Продолжать развивать декоративное творчество детей; умение создавать узоры по мотивам народных росписей, уже знакомых детям и новых (городецкая, гжельская, хохломская, жостовская, мезенская роспись и др.). Учить детей выделять и передавать цветовую гамму народного декоративного

искусства определенного вида.

Закреплять умение создавать композиции на листах бумаги разной формы, силуэтах предметов и игрушек; расписывать вылепленные детьми игрушки.

Закреплять умение при составлении декоративной композиции на основе того или иного вида народного искусства использовать характерные для него элементы узора и цветовую гамму.

Лепка. Развивать творчество детей; учить свободно использовать для создания образов предметов, объектов природы, сказочных персонажей разнообразные приемы, усвоенные ранее; продолжать учить передавать форму основной части и других частей, их пропорции, позу, характерные особенности изображаемых объектов; обрабатывать поверхность формы движениями пальцев и стекой. Продолжать формировать умение передавать характерные движения человека и животных, создавать выразительные образы (птичка подняла крылышки, приготовилась лететь; козлик скачет, девочка танцует; дети делают гимнастику — коллективная композиция). Учить детей создавать скульптурные группы из двух-трех фигур, развивать чувство композиции, умение передавать пропорции предметов, их соотношение по величине, выразительность поз, движений, деталей.

Декоративная лепка.

Продолжать развивать навыки декоративной лепки; учить использовать разные способы лепки (налеп, углубленный рельеф), применять стеку. Учить при лепке из глины расписывать пластину, создавать узор стекой; создавать из глины, разноцветного пластилина предметные и сюжетные, индивидуальные и коллективные композиции.

Аппликация.

Продолжать учить создавать предметные и сюжетные изображения с натуры и по представлению: развивать чувство композиции (учить красиво располагать фигуры на листе бумаги формата, соответствующего пропорциям изображаемых предметов).

Развивать умение составлять узоры и декоративные композиции из геометрических и растительных элементов на листах бумаги разной формы; изображать птиц, животных по замыслу детей и по мотивам народного искусства.

Закреплять приемы вырезания симметричных предметов из бумаги, сложенной вдвое; несколько предметов или их частей из бумаги, сложенной гармошкой.

При создании образов поощрять применение разных приемов вырезания, обрывания бумаги, наклеивания изображений (намазывая их клеем полностью или частично, создавая иллюзию передачи объема); учить мозаичному способу изображения с предварительным легким обозначением карандашом формы частей и деталей картинки.

Продолжать развивать чувство цвета, колорита, композиции. Поощрять проявления творчества.

Художественный труд: работа с бумагой и картоном.

	<p>Закреплять умение складывать бумагу прямоугольной, квадратной, круглой формы в разных направлениях (пилотка); использовать разную по фактуре бумагу, делать разметку с помощью шаблона; создавать игрушки-забавы (мишка-физкультурник, клюющий петушок и др.).</p> <p>Формировать умение создавать предметы из полосок цветной бумаги (коврик, дорожка, закладка), подбирать цвета и их оттенки при изготовлении игрушек, сувениров, деталей костюмов и украшений к праздникам.</p> <p>Формировать умение использовать образец.</p> <p>Совершенствовать умение детей создавать объемные игрушки в технике оригами.</p> <p>Художественный труд: работа с тканью.</p> <p>Формировать умение вдевать нитку в иголку, завязывать узелок; пришивать пуговицу, вешалку; шить простейшие изделия (мешочек для семян, фартучек для кукол, игольница) швом «вперед иголку». Закреплять умение делать аппликацию, используя кусочки ткани разнообразной фактуры (шелк для бабочки, байка для зайчика и т. д.), наносить контур с помощью мелка и вырезать в соответствии с задуманным сюжетом.</p> <p>Художественный труд: работа с природным материалом.</p> <p>Закреплять умение создавать фигуры людей, животных, птиц из желудей, шишек, косточек, травы, веток, корней и других материалов, передавать выразительность образа, создавать общие композиции («Лесная поляна», «Сказочные герои»).</p> <p>Развивать фантазию, воображение.</p> <p>Закреплять умение детей аккуратно и экономно использовать материалы.</p>
--	---

Конструктивно-модельная . деятельность

<p>Первая младшая подгруппа (от 2 до 3 лет)</p>	<p>В процессе игры с настольным и напольным строительным материалом продолжать знакомить детей с деталями (кубик, кирпичик, трехгранная призма, пластина, цилиндр), с вариантами расположения строительных форм на плоскости.</p> <p>Продолжать учить детей сооружать элементарные постройки по образцу, поддерживать желание строить что-то самостоятельно.</p> <p>Способствовать пониманию пространственных соотношений. Учить пользоваться дополнительными сюжетными игрушками, соразмерными масштабам построек (маленькие машинки для маленьких гаражей и т. п.). По окончании игры приучать убирать все на место. Знакомить детей с простейшими пластмассовыми конструкторами. Учить совместно с взрослым конструировать башенки, домики, машины. Поддерживать желание детей строить самостоятельно. В летнее время способствовать строительным играм с использованием природного материала (песок, вода, желуди, камешки и т. п.).</p>
	<p>Подводить детей к простейшему анализу созданных построек. Совершенствовать конструктивные умения, учить различать, называть и использовать основные строительные детали (кубики, кирпичики, пластины, цилиндры, трехгранные призмы), сооружать новые постройки, используя полученные ранее умения</p>

<p>Вторая младшая подгруппа (от 3 до 4 лет)</p>	<p>(накладывание, приставление, прикладывание), использовать в постройках детали разного цвета. Вызывать чувство радости при удавшейся постройке. Учить располагать кирпичики, пластины вертикально (в ряд, по кругу, по периметру четырехугольника), ставить их плотно друг к другу, на определенном расстоянии (заборчик, ворота). Побуждать детей к созданию вариантов конструкций, добавляя другие детали (на столбики ворот ставить трехгранные призмы, рядом со столбами — кубики и др.). Изменять постройки двумя способами: заменяя одни детали другими или надстраивая их в высоту, длину (низкая и высокая башенка, короткий и длинный поезд). Развивать желание сооружать постройки по собственному замыслу. Продолжать учить детей обыгрывать постройки, объединять их по сюжету: дорожка и дома — улица; стол, стул, диван — мебель для кукол. Приучать детей после игры аккуратно складывать детали в коробки.</p>
<p>Средняя подгруппа (от 4 до 5 лет)</p>	<p>Обращать внимание детей на различные здания и сооружения вокруг их дома, детского сада. На прогулках в процессе игр рассматривать с детьми машины, тележки, автобусы и другие виды транспорта, выделяя их части, называть их форму и расположение по отношению к самой большой части.</p> <p>Продолжать развивать у детей способность различать и называть строительные детали (куб, пластина, кирпичик, брусочек); учить использовать их с учетом конструктивных свойств (устойчивость, форма, величина). Развивать умение устанавливать ассоциативные связи, предлагая вспомнить, какие похожие сооружения дети видели.</p> <p>Учить анализировать образец постройки: выделять основные части, различать и соотносить их по величине и форме, устанавливать пространственное расположение этих частей относительно друг друга (в домах — стены, вверху — перекрытие, крыша; в автомобиле — кабина, кузов и т. д.).</p> <p>Учить самостоятельно измерять постройки (по высоте, длине и ширине), соблюдать заданный воспитателем принцип конструкции («Построй такой же домик, но высокий»).</p> <p>Учить сооружать постройки из крупного и мелкого строительного материала, использовать детали разного цвета для создания и украшения построек.</p> <p>Обучать конструированию из бумаги: сгибать прямоугольный лист бумаги пополам, совмещая стороны и углы (альбом, флажки для украшения участка, поздравительная открытка), приклеивать к основной форме детали (к дому — окна, двери, трубу; к автобусу — колеса; к стулу — спинку). Приобщать детей к изготовлению поделок из природного материала: коры, веток, листьев, шишек, каштанов, ореховой скорлупы, соломы (лодочки, ежики и т. д.). Учить использовать для закрепления частей клей, пластилин; применять в поделках катушки, коробки разной величины и другие предметы.</p>
	<p>Обращать внимание детей на различные здания и сооружения вокруг их дома, детского сада. На прогулках в процессе игр рассматривать с детьми машины, тележки, автобусы и другие виды транспорта, выделяя их части, называть их форму и расположение по отношению к самой большой части.</p> <p>Продолжать развивать у детей способность различать и называть строительные детали (куб, пластина, кирпичик, брусочек); учить использовать их с учетом конструктивных свойств (устойчивость, форма, величина). Развивать умение устанавливать ассоциативные связи, предлагая вспомнить, какие похожие сооружения дети</p>

<p>Старшая подгруппа (от 5 до 6 лет)</p>	<p>видели.</p> <p>Учить анализировать образец постройки: выделять основные части, различать и соотносить их по величине и форме, устанавливать пространственное расположение этих частей относительно друг друга (в домах — стены, вверху — перекрытие, крыша; в автомобиле — кабина, кузов и т. д.). Учить самостоятельно измерять постройки (по высоте, длине и ширине), соблюдать заданный воспитателем принцип конструкции («Построй такой же домик, но высокий»). Учить сооружать постройки из крупного и мелкого строительного материала, использовать детали разного цвета для создания и украшения построек.</p> <p>Обучать конструированию из бумаги: сгибать прямоугольный лист бумаги пополам, совмещая стороны и углы (альбом, флажки для украшения участка, поздравительная открытка), приклеивать к основной форме детали (к дому — окна, двери, трубу; к автобусу — колеса; к стулу — спинку). Приобщать детей к изготовлению поделок из природного материала: коры, веток, листьев, шишек, каштанов, ореховой скорлупы, соломы (лодочки, ежики и т. д.). Учить использовать для закрепления частей клей, пластилин; применять в поделках катушки, коробки разной величины и другие предметы.</p>
<p>Подготовительная к школе подгруппа (от 6 до 8 лет)</p>	<p>Формировать интерес к разнообразным зданиям и сооружениям (жилые дома, театры и др.). Поощрять желание передавать их особенности в конструктивной деятельности.</p> <p>Учить видеть конструкцию объекта и анализировать ее основные части, их функциональное назначение.</p> <p>Предлагать детям самостоятельно находить отдельные конструктивные решения на основе анализа существующих сооружений.</p> <p>Закреплять навыки коллективной работы: умение распределять обязанности, работать в соответствии с общим замыслом, не мешая друг другу.</p> <p>Конструирование из строительного материала.</p> <p>Учить детей сооружать различные конструкции одного и того же объекта в соответствии с их назначением (мост для пешеходов, мост для транспорта). Определять, какие детали более всего подходят для постройки, как их целесообразнее скомбинировать; продолжать развивать умение планировать процесс возведения постройки.</p> <p>Продолжать учить сооружать постройки, объединенные общей темой (улица, машины, дома). Конструирование из деталей конструкторов.</p> <p>Познакомить с разнообразными пластмассовыми конструкторами. Учить создавать различные модели (здания, самолеты, поезда и т. д.) по рисунку, по словесной инструкции воспитателя, по собственному замыслу.</p> <p>Познакомить детей с деревянным конструктором, детали которого крепятся штифтами. Учить создавать различные конструкции (мебель, машины) по рисунку и по словесной инструкции воспитателя.</p> <p>Учить создавать конструкции, объединенные общей темой (детская площадка, стоянка машин и др.).</p> <p>Учить разбирать конструкции при помощи скобы и киянки (в пластмассовых конструкторах).</p>

Музыкально-художественная деятельность

Первая младшая подгруппа (от 2 до 3 лет)	<p>Воспитывать интерес к музыке, желание слушать музыку, подпевать, выполнять простейшие танцевальные движения.</p> <p>Слушание. Учить детей внимательно слушать спокойные и бодрые песни, музыкальные пьесы разного характера, понимать, о чем (о ком) поется, и эмоционально реагировать на содержание.</p> <p>Учить различать звуки по высоте (высокое и низкое звучание колокольчика, фортепьяно, металлофона). Пение. Вызывать активность детей при подпевании и пении. Развивать умение подпевать фразы в песне (совместно с воспитателем).</p> <p>Постепенно приучать к сольному пению.</p> <p>Музыкально-ритмические движения. Развивать эмоциональность и образность восприятия музыки через движения. Продолжать формировать способность воспринимать и воспроизводить движения, показываемые взрослым (хлопать, притопывать ногой, полуприседать, совершать повороты кистей рук и т. д.). Учить детей начинать движение с началом музыки и заканчивать с ее окончанием; передавать образы (птичка летает, заяка прыгает, мишка косолапый идет). Совершенствовать умение ходить и бегать (на носках, тихо; высоко и низко поднимая ноги; прямым галопом), выполнять плясовые движения в кругу, врассыпную, менять движения с изменением характера музыки или содержания песни</p>
Вторая младшая подгруппа (от 3 до 4 лет)	<p>Воспитывать у детей эмоциональную отзывчивость на музыку. Познакомить с тремя музыкальными жанрами: песней, танцем, маршем. Способствовать развитию музыкальной памяти. Формировать умение узнавать знакомые песни, пьесы; чувствовать характер музыки (веселый, бодрый, спокойный), эмоционально на нее реагировать.</p> <p>Слушание. Учить слушать музыкальное произведение до конца, понимать характер музыки, узнавать и определять, сколько частей в произведении.</p> <p>Развивать способность различать звуки по высоте в пределах октавы — септимы, замечать изменение в силе звучания мелодии (громко, тихо). Совершенствовать умение различать звучание музыкальных игрушек, детских музыкальных инструментов (музыкальный молоточек, шарманка, погремушка, барабан, бубен, металлофон и др.).</p> <p>Пение.</p> <p>Способствовать развитию певческих навыков: петь без напряжения в диапазоне ре (ми) — ля (си), в одном темпе со всеми, чисто и ясно произносить слова, передавать характер песни (весело, протяжно, ласково, напевно).</p> <p>Песенное творчество.</p> <p>Учить допевать мелодии колыбельных песен на слог «баю-баю» и веселых мелодий на слог «ля-ля».</p> <p>Формировать навыки сочинительства веселых и грустных мелодий по образцу.</p> <p>Музыкально-ритмические движения.</p>

	<p>Учить двигаться в соответствии с двухчастной формой музыки и силой ее звучания (громко, тихо); реагировать на начало звучания музыки и ее окончание.</p> <p>Совершенствовать навыки основных движений (ходьба и бег).</p> <p>Учить маршировать вместе со всеми и индивидуально, бегать легко, в умеренном и быстром темпе под музыку.</p> <p>Улучшать качество исполнения танцевальных движений: притопывать попеременно двумя ногами и одной ногой.</p> <p>Развивать умение кружиться в парах, выполнять прямой галоп, двигаться под музыку ритмично и согласно темпу и характеру музыкального произведения, с предметами, игрушками и без них.</p> <p>Способствовать развитию навыков выразительной и эмоциональной передачи игровых и сказочных образов: идет медведь, крадется кошка, бегают мышата, скачет зайка, ходит петушок, клюют зернышки цыплята, летают птички и т. д.</p> <p>Развитие танцевально-игрового творчества.</p> <p>Стимулировать самостоятельное выполнение танцевальных движений под плясовые мелодии. Учить более точно выполнять движения, передающие характер изображаемых животных.</p> <p>Игра на детских музыкальных инструментах.</p> <p>Знакомить детей с некоторыми детскими музыкальными инструментами: дудочкой, металлофоном, колокольчиком, бубном, погремушкой, барабаном, а также их звучанием.</p> <p>Учить дошкольников подыгрывать на детских ударных музыкальных инструментах.</p>
<p>Средняя подгруппа (от 4 до 5 лет)</p>	<p>Продолжать развивать у детей интерес к музыке, желание ее слушать, вызывать эмоциональную отзывчивость при восприятии музыкальных произведений.</p> <p>Обогащать музыкальные впечатления, способствовать дальнейшему развитию основ музыкальной культуры.</p> <p>Слушание. Формировать навыки культуры слушания музыки (не отвлекаться, дослушивать произведение до конца).</p> <p>Учить чувствовать характер музыки, узнавать знакомые произведения, высказывать свои впечатления о прослушанном.</p> <p>Учить замечать выразительные средства музыкального произведения: тихо, громко, медленно, быстро. Развивать способность различать звуки по высоте (высокий, низкий в пределах сексты, септимы).</p> <p>Пение. Обучать детей выразительному пению, формировать умение петь протяжно, подвижно, согласованно (в пределах ре — си первой октавы). Развивать умение брать дыхание между короткими музыкальными фразами.</p> <p>Учить петь мелодию чисто, смягчать концы фраз, четко произносить слова, петь выразительно, передавая характер музыки.</p> <p>Учить петь с инструментальным сопровождением и без него (с помощью воспитателя).</p> <p>Песенное творчество.</p>

	<p>Учить самостоятельно сочинять мелодию колыбельной песни и отвечать на музыкальные вопросы («Как тебя зовут?», «Что ты хочешь, кошечка?», «Где ты?»). Формировать умение импровизировать мелодии на заданный текст.</p> <p>Музыкально-ритмические движения. Продолжать формировать у детей навык ритмичного движения в соответствии с характером музыки. Учить самостоятельно менять движения в соответствии с двух- и трехчастной формой музыки.</p> <p>Совершенствовать танцевальные движения: прямой галоп, пружинка, кружение по одному и в парах. Учить детей двигаться в парах по кругу в танцах и хороводах, ставить ногу на носок и на пятку, ритмично хлопать в ладоши, выполнять простейшие перестроения (из круга в рассыпную и обратно), подскоки. Продолжать совершенствовать навыки основных движений (ходьба: «торжественная», спокойная, «таинственная»; бег: легкий и стремительный).</p> <p>Развитие танцевально-игрового творчества. Способствовать развитию эмоционально-образного исполнения музыкально-игровых упражнений (кружатся листочки, падают снежинки) и сенок, используя мимику и пантомиму (зайка веселый и грустный, хитрая лисичка, сердитый волк и т. д.).</p> <p>Обучать инсценированию песен и постановке небольших музыкальных спектаклей.</p> <p>Игра на детских музыкальных инструментах. Формировать умение подыгрывать простейшие мелодии на деревянных ложках, погремушках, барабанах, металлофоне.</p>
<p>Старшая подгруппа (от 5 до 6 лет)</p>	<p>Продолжать развивать интерес и любовь к музыке, музыкальную отзывчивость на нее.</p> <p>Формировать музыкальную культуру на основе знакомства с классической, народной и современной музыкой.</p> <p>Продолжать развивать музыкальные способности детей: звуковысотный, ритмический, тембровый, динамический слух.</p> <p>Способствовать дальнейшему развитию навыков пения, движений под музыку, игры и импровизации мелодий на детских музыкальных инструментах; творческой активности детей.</p> <p>Слушание. Учить различать жанры музыкальных произведений (марш, танец, песня).</p> <p>Совершенствовать музыкальную память через узнавание мелодий по отдельным фрагментам произведения (вступление, заключение, музыкальная фраза).</p> <p>Совершенствовать навык различения звуков по высоте в пределах квинты, звучания музыкальных инструментов (клавишно-ударные и струнные: фортепиано, скрипка, виолончель, балалайка).</p> <p>Пение.</p> <p>Формировать певческие навыки, умение петь легким звуком в диапазоне от «ре» первой октавы до «до» второй октавы, брать дыхание перед началом песни, между музыкальными фразами, произносить отчетливо слова, своевременно начинать и заканчивать песню, эмоционально передавать характер мелодии, петь умеренно, громко и тихо.</p> <p>Способствовать развитию навыков сольного пения, с музыкальным сопровождением и без него. Содействовать проявлению самостоятельности и творческому исполнению песен разного характера. Развивать песенный</p>

	<p>музыкальный вкус. Песенное творчество. Учить импровизировать мелодию на заданный текст. Учить сочинять мелодии различного характера: ласковую колыбельную, задорный или бодрый марш, плавный вальс, веселую плясовую.</p> <p>Музыкально-ритмические движения. Развивать чувство ритма, умение передавать через движения характер музыки, ее эмоционально-образное содержание. Учить свободно ориентироваться в пространстве, выполнять простейшие перестроения, самостоятельно переходить от умеренного к быстрому или медленному темпу, менять движения в соответствии с музыкальными фразами. Способствовать формированию навыков исполнения танцевальных движений (поочередное выбрасывание ног вперед в прыжке; приставной шаг с приседанием, с продвижением вперед, кружение; приседание с выставлением ноги вперед). Познакомить с русским хороводом, пляской, а также с танцами других народов. Продолжать развивать навыки инсценирования песен; учить изображать сказочных животных и птиц (лошадка, коза, лиса, медведь, заяц, журавль, ворон и т. д.) в разных игровых ситуациях. Музыкально-игровое и танцевальное творчество. Развивать танцевальное творчество; учить придумывать движения к пляскам, танцам, составлять композицию танца, проявляя самостоятельность в творчестве. Учить самостоятельно придумывать движения, отражающие содержание песни. Побуждать к инсценированию содержания песен, хороводов.</p> <p>Игра на детских музыкальных инструментах. Учить детей исполнять простейшие мелодии на детских музыкальных инструментах; знакомые песенки индивидуально и небольшими группами, соблюдая при этом общую динамику и темп. Развивать творчество детей, побуждать их к активным самостоятельным действиям.</p>
<p>Подготовительная к школе подгруппа (от 6 до 8 лет)</p>	<p>Подготовительная к школе группа (от 6 до 8 лет) Продолжать приобщать детей к музыкальной культуре, воспитывать художественный вкус. Продолжать обогащать музыкальные впечатления детей, вызывать яркий эмоциональный отклик при восприятии музыки разного характера. Совершенствовать звуковысотный, ритмический, тембровый и динамический слух. Способствовать дальнейшему формированию певческого голоса, развитию навыков движения под музыку. Обучать игре на детских музыкальных инструментах.</p>

Знакомить с элементарными музыкальными понятиями.

Слушание. Продолжать развивать навыки восприятия звуков по высоте в пределах квинты — терции; обогащать впечатления детей и формировать музыкальный вкус, развивать музыкальную память. Способствовать развитию мышления, фантазии, памяти, слуха.

Знакомить с элементарными музыкальными понятиями (темп, ритм); жанрами (опера, концерт, симфонический концерт), творчеством композиторов и музыкантов.

Познакомить детей с мелодией Государственного гимна Российской Федерации. **Пение.** Совершенствовать певческий голос и вокально-слуховую координацию.

Закреплять практические навыки выразительного исполнения песен в пределах от до первой октавы до ре второй октавы; учить брать дыхание и удерживать его до конца фразы; обращать внимание на артикуляцию (дикцию). Закреплять умение петь самостоятельно, индивидуально и коллективно, с музыкальным сопровождением и без него.

Песенное творчество. Учить самостоятельно придумывать мелодии, используя в качестве образца русские народные песни; самостоятельно импровизировать мелодии на заданную тему по образцу и без него, используя для этого знакомые песни, музыкальные пьесы и танцы.

Музыкально-ритмические движения. Способствовать дальнейшему развитию навыков танцевальных движений, умения выразительно и ритмично двигаться в соответствии с разнообразным характером музыки, передавая в танце эмоционально-образное содержание.

Знакомить с национальными плясками (русские, белорусские, украинские и т. д.).

Развивать танцевально-игровое творчество; формировать навыки художественного исполнения различных образов при инсценировании песен, театральных постановок.

Музыкально-игровое и танцевальное творчество.

Способствовать развитию творческой активности детей в доступных видах музыкальной исполнительской деятельности (игра в оркестре, пение, танцевальные движения и т. п.).

Учить детей импровизировать под музыку соответствующего характера (лыжник, конькобежец, наездник, рыбак; лукавый котик и сердитый козлик и т. п.).

Учить придумывать движения, отражающие содержание песни; выразительно действовать с воображаемыми предметами.

Учить самостоятельно искать способ передачи в движениях музыкальных образов.

Формировать музыкальные способности; содействовать проявлению активности и самостоятельности. **Игра на детских музыкальных инструментах.**

Знакомить с музыкальными произведениями в исполнении различных инструментов и в оркестровой обработке. Учить играть на металлофоне, свирели, ударных и электронных музыкальных инструментах, русских народных музыкальных инструментах: трещотках, погремушках, треугольниках;

исполнять музыкальные произведения в оркестре.

Формы работы с детьми по образовательной области «Художественно- эстетическое развитие»

Содержание	Возраст	Совместная деятельность	Режимные моменты	Самостоятельная деятельность
1. Развитие продуктивной деятельности рисование <input type="checkbox"/> лепка <input type="checkbox"/> аппликация <input type="checkbox"/> конструирование <input type="checkbox"/>	3-5 лет вторая младшая и средняя подгруппы	Наблюдения по ситуации Занимательные показы Наблюдения по ситуации Индивидуальная работа с детьми Рисование Аппликация Лепка Сюжетно-игровая ситуация Выставка детских работ Конкурсы Интегрированные занятия	Интегрированная детская деятельность Игра Игровое упражнение Проблемная ситуация Индивидуальная работа с детьми	Самостоятельная художественная деятельность Игра Проблемная ситуация Игры со строительным материалом Постройки для сюжетных игр
	5-8 лет старшая и подг. к школе подгруппы	Рассматривание предметов искусства Беседа Экспериментирование с материалом Рисование Аппликация Лепка Художественный труд Интегрированные занятия Дидактические игры Художественный досуг Конкурсы Выставки работ декоративно-прикладного искусства	Интегрированная детская деятельность Игра Игровое упражнение Проблемная ситуация Индивидуальная работа с детьми Проектная деятельность Создание коллекций Выставка репродукций произведений живописи Развивающие игры Рассматривание чертежей и схем	Самостоятельное художественное творчество Игра Проблемная ситуация
2. Развитие детского творчества 3. Приобщение к изобразительному искусству				

<p>4.Развитие музыкально-художественной деятельности; приобщение к музыкальному искусству *Слушание * Пение * Песенное творчество * Музыкальноритмические движения * Развитие танцевальноигрового творчества * Игра на детских музыкальных инструментах</p>	<p>3-5 лет вторая младшая и средняя подгруппы</p>	<p>Занятия Праздники, развлечения Музыка в повседневной жизни: - Театрализованная деятельность - Слушание музыкальных сказок, - Просмотр мультфильмов, фрагментов детских музыкальных фильмов - рассматривание картинок, иллюстраций в детских книгах, репродукций, предметов окружающей действительности; Игры, хороводы - Рассматривание портретов композиторов (ср. гр.) - Празднование дней рождения</p>	<p>Использование музыки: -на утренней гимнастике и физкультурных занятиях; - на музыкальных занятиях; - во время умывания - в продуктивных видах деятельности - во время прогулки (в теплое время) - в сюжетно-ролевых играх - перед дневным сном - при пробуждении - на праздниках и развлечениях</p>	<p>Создание условий для самостоятельной музыкальной деятельности в группе: подбор музыкальных инструментов (озвученных и не озвученных), музыкальных игрушек, театральных кукол, атрибутов для ряжения, ТСО. Экспериментирование со звуками, используя музыкальные игрушки и шумовые инструменты Игры в «праздники», «концерт» Стимулирование самостоятельного выполнения танцевальных движений под плясовые мелодии Импровизация танцевальных движений в образах животных, Концерты-импровизации игра на шумовых музыкальных инструментах; экспериментирование со звуками, Музыкально-дид. игры</p>
	<p>5-8 лет старшая и подг. к школе подгруппы</p>	<p>ООД Праздники, развлечения Музыка в повседневной жизни: - Театрализованная деятельность - Слушание музыкальных сказок, - Беседы с детьми о музыке; - Просмотр мультфильмов, фрагментов детских музыкальных фильмов</p>	<p>Использование музыки: -на утренней гимнастике и физкультурных занятиях; - на музыкальных занятиях; - во время умывания - во время прогулки (в теплое время) - в сюжетно-ролевых играх - перед дневным сном</p>	<p>Создание условий для самостоятельной музыкальной деятельности в группе: подбор музыкальных инструментов (озвученных и не озвученных), музыкальных игрушек, театральных кукол, атрибутов, элементов костюмов для театрализованной деятельности.</p>

		<ul style="list-style-type: none"> - Рассматривание иллюстраций в детских книгах, репродукций, предметов окружающей действительности; - Рассматривание портретов композиторов - Празднование дней рождения 	<ul style="list-style-type: none"> - при пробуждении - на праздниках и развлечениях Инсценирование песен -Формирование танцевального творчества, - Импровизация образов сказочных животных и птиц - Празднование дней рождения 	<p>ТСО</p> <p>Игры в «праздники», «концерт», «оркестр», «музыкальные занятия», «телевизор»</p> <p>Придумывание простейших танцевальных движений</p> <p>Инсценирование содержания песен, хороводов</p> <p>Составление композиций танца</p> <p>Музыкально-дидактические игры</p> <p>Игры-драматизации</p> <p>Акомпанемент в пении, танце и др</p> <p>Детский ансамбль, оркестр Игра в «концерт», «музыкальные занятия»</p>
--	--	---	---	--

Образовательная область	Формы взаимодействия с семьями воспитанников
Художественно - эстетическое развитие	<ol style="list-style-type: none"> 1. Совместная организация выставок произведений искусства (декоративно-прикладного) с целью обогащения художественно-эстетических представлений детей. 2. Организация и проведение конкурсов и выставок детского творчества. 3. Анкетирование родителей с целью изучения их представлений об эстетическом воспитании детей. 4. Организация тематических консультаций, папок-передвижек, раскладушек по разным направлениям художественно-эстетического воспитания ребёнка («Как познакомить детей с произведениями художественной литературы», «Как создать дома условия для развития художественных особенностей детей», «Развитие личности дошкольника средствами искусства» и др.). 5. Организация мероприятий, направленных на распространение семейного опыта художественно-эстетического воспитания ребёнка («Круглый стол», средства массовой информации, альбомы семейного воспитания и др.). 6. Встречи с родителями в «Художественной гостиной». Цель: знакомство с основными направлениями художественно-эстетического развития детей. 7. Участие родителей и детей в театрализованной деятельности совместная постановка спектаклей, создание условий, организация декораций и костюмов. 8. Организация совместной деятельности детей и взрослых по выпуску семейных газет с целью обогащения коммуникативного опыта дошкольника. 9. Проведение праздников, досугов, литературных и музыкальных вечеров с привлечением родителей. 10. Приобщение к театрализованному и музыкальному искусству через аудио- и видеотеку. Регулирование тематического подбора для детского восприятия. 11. Семинары-практикумы для родителей художественно-эстетическому воспитанию дошкольников. 12. Создание игротеки по Художественно-эстетическому развитию детей. 13. Организация выставок детских работ и совместных тематических выставок детей и родителей. 14. Сотрудничество с культурными учреждениями села с целью оказания консультативной помощи родителям. 15. Организация тренингов с родителями по обсуждению впечатлений после посещения культурных центров села. 16. Создание семейных клубов по интересам. 17. Организация совместных посиделок.

2.2 Описание форм, способов, методов и средств реализации Программы

2.2.1 Особенности общей организации образовательного пространства

Важнейшим условием реализации программы «От рождения до школы» является создание развивающей и эмоционально комфортной для

ребенка образовательной среды. Пребывание в детском саду должно доставлять ребенку радость, а образовательные ситуации должны быть увлекательными.

Важнейшие образовательные ориентиры:

- обеспечение эмоционального благополучия детей;
- создание условий для формирования доброжелательного и внимательного отношения детей к другим людям;
- развитие детской самостоятельности (инициативности, автономии и ответственности);
- развитие детских способностей, формирующихся в разных видах деятельности.

Для реализации этих целей педагогам рекомендуется:

*проявлять уважение к личности ребенка и развивать демократический стиль взаимодействия с ним и с другими педагогами;

*создавать условия для принятия ребенком ответственности и проявления эмпатии к другим людям;

*обсуждать совместно с детьми возникающие конфликты, помогать решать их, выбирать общие правила, учить проявлять уважение друг к другу;

*обсуждать с детьми важные жизненные вопросы, стимулировать проявление позиции ребенка;

*обращать внимание детей на тот факт, что люди различаются по своим убеждениям и ценностям, обсуждать, как это влияет на их поведение;

*обсуждать с родителями (законными представителями) несовершеннолетнего воспитанника целевые ориентиры, на достижение которых направлена деятельность педагогов Учреждения, и включать семьи в совместное взаимодействие по достижению этих целей. Система дошкольного образования в образовательной организации должна быть нацелена на то, чтобы у ребенка развивалась игра и познавательная активность. В Учреждении должны быть созданы условия для проявления таких качеств, как: инициативность, жизнерадостность, любопытство и стремление узнавать новое.

Адекватная организация образовательной среды стимулирует развитие уверенности в себе, оптимистического отношения к жизни, дает право на ошибку, формирует познавательные интересы, поощряет готовность к сотрудничеству и поддержку другого в трудной ситуации, то есть обеспечивает успешную социализацию ребенка и становление его личности.

Изучаемые детьми темы выступают как материал для достижения целей образовательной работы - развития способностей и инициативы ребенка, овладения доступными для дошкольного возраста культурными средствами (наглядными моделями и символами). Благодаря этому образовательная программа становится залогом подготовки детей к жизни в современном обществе, требующим умения учиться всю жизнь (НГЕ1опд1еагшпд) и при этом разумно и творчески относиться к действительности.

Все ситуации повседневной жизни, в которых оказывается ребенок в детском саду, имеют образовательное значение: на прогулке и во время режимных моментов ребенок выстраивает отношение к себе и другим, учится быть инициативным и принимать решения, использовать свое мышление и воображение.

2.2.2 Способы и направления поддержки детской инициативы.

(От рождения до школы. Примерная общеобразовательная программа Дошкольного образования (пилотный вариант) /Под ред. Н.Е. Вераксы, Т.С. Комаровой, М.А. Васильевой. -М.: Мозаика-Синтез.ю 2014. - с. 136-143)

Важнейшим условием реализации Программы является создание развивающей и эмоционально комфортной для ребенка образовательной среды. Пребывание в детском саду должно доставлять ребенку радость, а образовательные ситуации должны быть увлекательными.

Важнейшие образовательные ориентиры:

- обеспечение эмоционального благополучия детей;
- создание условий для формирования доброжелательного и внимательного отношения детей к другим людям;
- развитие детской самостоятельности (инициативности, автономии и ответственности);
- развитие детских способностей, формирующихся в разных видах деятельности.

Для реализации этих целей педагогам рекомендуется:

- проявлять уважение к личности ребенка и развивать демократический стиль взаимодействия с ним и с другими педагогами;
- создавать условия для принятия ребенком ответственности и проявления эмпатии к другим людям;
- обсуждать совместно с детьми возникающие конфликты, помогать решать их, выработать общие правила, учить проявлять уважение друг к другу;
- обсуждать с детьми важные жизненные вопросы, стимулировать проявление позиции ребенка;
- обращать внимание детей на тот факт, что люди различаются по своим убеждениям и ценностям, обсуждать, как это влияет на их поведение;
- обсуждать с родителями (законными представителями) целевые ориентиры, на достижение которых направлена деятельность педагогов Организации, и включать членов семьи в совместное взаимодействие по достижению этих целей.

Система дошкольного образования в МАДОУ нацелена на то, чтобы у ребенка развивались игра и познавательная активность. В МАДОУ созданы условия для проявления таких качеств, как: инициативность, жизнерадостность, любопытство и стремление узнавать новое.

Адекватная организация образовательной среды стимулирует развитие уверенности в себе, оптимистического отношения к жизни, дает право на ошибку, формирует познавательные интересы, поощряет готовность к сотрудничеству и поддержку другого в трудной ситуации, то есть обеспечивает успешную социализацию ребенка и становление его личности.

Изучаемые детьми темы выступают как материал для достижения целей образовательной работы — развития способностей и инициативы ребенка, овладения доступными для дошкольного возраста культурными средствами (наглядными моделями и символами). Благодаря этому образовательная программа становится залогом подготовки детей к жизни в современном обществе, требующем умения учиться всю жизнь и при этом разумно и творчески относиться к действительности.

Все ситуации повседневной жизни, в которых оказывается ребенок в детском саду, имеют образовательное значение: на прогулке и во время режимных моментов ребенок выстраивает отношение к себе и другим, учится быть инициативным и принимать решения, использовать свое

мышление и воображение.

Обеспечение эмоционального благополучия ребенка. Обеспечение эмоционального благополучия ребенка достигается за счет уважения к его индивидуальности, чуткости к его эмоциональному состоянию, поддержки его чувства собственного достоинства. В дошкольном учреждении педагоги должны создать атмосферу принятия, в которой каждый ребенок чувствует, что его ценят и принимают таким, какой он есть; могут выслушать его и понять.

Для обеспечения в группе эмоционального благополучия педагог должен:

- общаться с детьми доброжелательно, без обвинений и угроз;
- внимательно выслушивать детей, показывать, что понимает их чувства, помогать делиться своими переживаниями и мыслями;
- помогать детям обнаружить конструктивные варианты поведения;
- создавать ситуации, в которых дети при помощи разных культурных средств (игра, рисунок, движение и т. д.) могут выразить свое отношение к личностно-значимым для них событиям и явлениям, в том числе происходящим в детском саду;
- обеспечивать в течение дня чередование ситуаций, в которых дети играют вместе и могут при желании побыть в одиночестве или в небольшой группе детей.

Особенности организации предметно-пространственной среды для обеспечения эмоционального благополучия ребенка. Для обеспечения эмоционального благополучия детей обстановка в детском саду должна быть располагающей, почти домашней, в таком случае дети быстро осваиваются в ней, свободно выражают свои эмоции. Все помещения детского сада, предназначенные для детей, должны быть оборудованы таким образом, чтобы ребенок чувствовал себя комфортно и свободно. Комфортная среда — это среда, в которой ребенку уютно и уверенно, где он может себя занять интересным, любимым делом. Комфортность среды дополняется ее художественно-эстетическим оформлением, которое положительно влияет на ребенка, вызывает эмоции, яркие и неповторимые ощущения. Пребывание в такой эмоциогенной среде способствует снятию напряжения, зажатости, излишней тревоги, открывает перед ребенком возможности выбора рода занятий, материалов, пространства.

Формирование Доброжелательных, внимательных отношений. Воспитание у детей доброжелательного и внимательного отношения к людям возможно только в том случае, если педагог сам относится к детям доброжелательно и внимательно, помогает конструктивно разрешать возникающие конфликты.

Для формирования у детей доброжелательного отношения к людям педагогу следует:

- устанавливать понятные для детей правила взаимодействия;
- создавать ситуации обсуждения правил, прояснения детьми их смысла;
- поддерживать инициативу детей старшего дошкольного возраста по созданию новых норм и правил (когда дети совместно предлагают правила для разрешения возникающих проблемных ситуаций).

Развитие самостоятельности. Развитие самостоятельности включает две стороны: адаптивную (умение понимать существующие социальные нормы и действовать в соответствии с ними) и активную (готовность принимать самостоятельные решения).

В ходе реализации Программы дошкольники получают позитивный социальный опыт создания и воплощения собственных замыслов. Дети должны чувствовать, что их попытки пробовать новое, в том числе и при планировании собственной жизни в течение дня, будут поддержаны взрослыми.

Это возможно в том случае, если образовательная ситуация будет строиться с учетом детских интересов. Образовательная траектория группы детей может меняться с учетом происходящих в жизни дошкольников событий.

Самостоятельность человека (инициативность, автономия, ответственность) формируется именно в дошкольном возрасте, разумеется, если взрослые создают для этого условия.

Для формирования детской самостоятельности педагог должен выстраивать образовательную среду таким образом, чтобы дети могли:

- учиться на собственном опыте, экспериментировать с различными объектами, в том числе с растениями;
- находиться в течение дня как в одновозрастных, так и в разновозрастных группах;
- изменять или конструировать игровое пространство в соответствии с возникающими игровыми ситуациями;
- быть автономными в своих действиях и принятии доступных им решений.

С целью поддержания детской инициативы педагогам следует регулярно создавать ситуации, в которых дошкольники учатся:

- при участии взрослого обсуждать важные события со сверстниками;
- совершать выбор и обосновывать его (например, детям можно предлагать специальные способы фиксации их выбора);
- предъявлять и обосновывать свою инициативу (замыслы, предложения и пр.);
- планировать собственные действия индивидуально и в малой группе, команде;
- оценивать результаты своих действий индивидуально и в малой группе, команде.

Важно, чтобы все утренники и праздники создавались с учетом детской инициативы и включали импровизации и презентации детских произведений.

Особенности организации предметно-пространственной среды для развития самостоятельности. Среда должна быть вариативной, состоять из различных площадок (мастерских, исследовательских площадок, художественных студий, библиотечек, игровых, лабораторий и пр.), которые дети могут выбирать по собственному желанию. Предметно-пространственная среда должна меняться в соответствии с интересами и проектами детей не реже, чем один раз в несколько недель. В течение дня необходимо выделять время, чтобы дети могли выбрать пространство

активности (площадку) по собственному желанию.

Создание условий для развития свободной игровой деятельности. Игра — одно из наиболее ценных новообразований дошкольного возраста. Играя, ребенок свободно и с удовольствием осваивает мир во всей его полноте — со стороны смыслов и норм, учась понимать правила и творчески преобразовывать их. Развитие свободной игровой деятельности требует поддержки со стороны взрослого. При этом роль педагога в игре может быть разной в зависимости от возраста детей, уровня развития игровой деятельности, характера ситуации и пр. Педагог может выступать в игре и в роли активного участника, и в роли внимательного наблюдателя.

С целью развития игровой деятельности педагоги должны уметь:

- создавать в течение дня условия для свободной игры детей;
- определять игровые ситуации, в которых детям нужна косвенная помощь;
- наблюдать за играющими детьми и понимать, какие именно события дня отражаются в игре;
- отличать детей с развитой игровой деятельностью от тех, у кого игра развита слабо;
- косвенно руководить игрой, если игра носит стереотипный характер (например, предлагать новые идеи или способы реализации детских идей).

Кроме того, педагоги должны знать детскую субкультуру: наиболее типичные роли и игры детей, понимать их значимость.

Воспитатели должны устанавливать взаимосвязь между игрой и другими видами деятельности. Спонтанная игра является не столько средством для организации обучения, сколько самоценной деятельностью детей.

Особенности организации предметно-пространственной среды для развития игровой деятельности. Игровая среда должна стимулировать детскую активность и постоянно обновляться в соответствии с текущими интересами и инициативой детей. Игровое оборудование должно быть разнообразным и легко трансформируемым. Дети должны

иметь возможность участвовать в создании и обновлении игровой среды. Возможность внести свой вклад в ее усовершенствование должны иметь и родители.

Создание условий для развития познавательной деятельности. Обучение наиболее эффективно тогда, когда ребенок занят значимым и интересным исследованием окружающего мира, в ходе которого он самостоятельно и при помощи взрослого совершает открытия. Педагог должен создавать ситуации, в которых может проявляться детская познавательная активность, а не просто воспроизведение информации. Ситуации, которые могут стимулировать познавательное развитие (то есть требующие от детей развития восприятия, мышления, воображения, памяти), возникают в повседневной жизни ребенка постоянно: на прогулках, во время еды, укладывания спать, одевания, подготовки к празднику

и т. д.

Стимулировать детскую познавательную активность педагог может:

- регулярно предлагая детям вопросы, требующие не только воспроизведения информации, но и мышления;
- регулярно предлагая детям открытые, творческие вопросы, в том числе — проблемно-противоречивые ситуации, на которые могут быть даны разные ответы;
обеспечивая в ходе обсуждения атмосферу поддержки и принятия;
позволяя детям определиться с решением в ходе обсуждения той или иной ситуации;
- организуя обсуждения, в которых дети могут высказывать разные точки зрения по одному и тому же вопросу, помогая увидеть несовпадение точек зрения;
- строя обсуждение с учетом высказываний детей, которые могут изменить ход дискуссии;
- помогая детям обнаружить ошибки в своих рассуждениях;
- помогая организовать дискуссию;
- предлагая дополнительные средства (двигательные, образные, в т. ч. наглядные модели и символы), в тех случаях, когда детям трудно решить задачу.

Особенности организации предметно-пространственной среды для развития познавательной деятельности. Среда должна быть насыщенной, предоставлять ребенку возможность для активного исследования и решения задач, содержать современные материалы (конструкторы, материалы для формирования сенсорики, наборы для экспериментирования и пр.).

Создание условий для развития проектной деятельности. В дошкольном возрасте у детей должен появиться опыт создания собственного замысла и воплощения своих проектов. В дошкольном возрасте дети могут задумывать и реализовывать исследовательские, творческие и нормативные проекты.

С целью развития проектной деятельности в группе следует создавать открытую атмосферу, которая вдохновляет детей на проектное действие и поощряет его. Необходимо регулярно выделять время для проектной деятельности, создавать условия для презентации проектов.

С целью развития проектной деятельности педагоги должны:

- создавать проблемные ситуации, которые инициируют детское любопытство, стимулируют стремление к исследованию;
- быть внимательными к детским вопросам, возникающим в разных ситуациях, регулярно предлагать проектные образовательные ситуации в ответ на заданные детьми вопросы;
- поддерживать детскую автономию: предлагать детям самим выдвигать проектные решения;
- помогать детям планировать свою деятельность при выполнении своего замысла;
- в ходе обсуждения предложенных детьми проектных решений поддерживать их идеи, делая акцент на новизне каждого предложенного

варианта;

- помогать детям сравнивать предложенные ими варианты решений, аргументировать выбор варианта.

Особенности организации предметно-пространственной среды для развития проектной деятельности. Стимулируя детей к исследованию и творчеству, следует предлагать им большое количество увлекательных материалов и оборудования. Природа и ближайшее окружение — важные элементы среды исследования, содержащие множество явлений и объектов, которые можно использовать в совместной исследовательской деятельности воспитателей и детей.

Создание условий для самовыражения средствами искусства. В дошкольном возрасте дети должны получить опыт осмысления происходящих событий и выражения своего отношения к ним при помощи культурных средств — линий, цвета, формы, звука, движения, сюжета и пр.

Для того чтобы дети научились выражать себя средствами искусства, педагог должен:

- планировать время в течение дня, когда дети могут создавать свои произведения;
- создавать атмосферу принятия и поддержки во время занятий творческими видами деятельности;
- оказывать помощь и поддержку в овладении необходимыми для занятий техническими навыками;
- предлагать такие задания, чтобы детские произведения не были стереотипными, отражали их замысел;
- поддерживать детскую инициативу в воплощении замысла и выборе необходимых для этого средств;
- организовывать события, мероприятия, выставки проектов, на которых дошкольники могут представить свои произведения для детей разных групп и родителей.

Особенности организации предметно-пространственной среды для самовыражения средствами искусства. Образовательная среда должна обеспечивать наличие необходимых материалов, возможность заниматься разными видами деятельности: живописью, рисунком, игрой на музыкальных инструментах, пением, конструированием, актерским мастерством, танцем, различными видами ремесел, поделками по дереву, из глины и пр.

Создание условий для физического развития. Физическое развитие очень важно для здоровья детей, потому что позволяет реализовать их врожденное стремление к движению. Становление детской идентичности, образа Я тесно связано с физическим развитием ребенка, с его ловкостью, подвижностью, активностью.

Для того чтобы стимулировать физическое развитие детей, важно:

- ежедневно предоставлять детям возможность активно двигаться;
- обучать детей правилам безопасности;
- создавать доброжелательную атмосферу эмоционального принятия, способствующую проявлениям активности всех детей (в том числе и менее активных) в двигательной сфере;
- использовать различные методы обучения, помогающие детям с разным уровнем физического развития с удовольствием бегать, лазать,

прыгать.

Особенности организации предметно-пространственной среды для физического развития. Среда должна стимулировать физическую активность детей, присущее им желание двигаться, познавать, побуждать к подвижным играм. В ходе подвижных игр, в том числе спонтанных, дети должны иметь возможность использовать игровое и спортивное оборудование. Игровая площадка должна предоставлять условия для развития крупной моторики.

Игровое пространство (как на площадке, так и в помещениях) должно быть трансформируемым (меняться в зависимости от игры и предоставлять достаточно места для двигательной активности).

Взаимодействие с образовательными учреждениями и организациями. В системе социального партнёрства нашего дошкольного учреждения можно выделить несколько аспектов: интеграцию общественного и семейного воспитания, взаимодействие с государственными структурами и органами местного самоуправления; взаимодействие с учреждениями образования, дополнительного образования, культуры.

Взаимодействие с государственными структурами и органами местного самоуправления связано также с участием в конкурсах, в муниципальных и региональных программах и проектах; в культурно-массовых мероприятиях. Привлечение внебюджетных средств позволяет учреждению укреплять и совершенствовать материально-техническую базу, благоустраивать помещения и территорию, повышать свой имидж.

Взаимодействие с учреждениями образования позволяет расширить образовательное пространство, как для воспитанников детского сада, так и для его педагогического персонала.

Совместные встречи, обмен опытом образования детей, приглашение учителей школы на дни открытых дверей, родительские собрания ДООУ позволяет совместно определить своё направление в развитии учреждения.

Таким образом, опыт нашего МАДОУ представляет собой конкретный вариант вовлечения дошкольного учреждения в систему социального партнерства, которое мы, несомненно, будем развивать. Неоспоримая ценность этой работы состоит в упрочении связей с семьёй, расширении социального опыта детей, инициировании активности и творчества сотрудников детского сада, что в свою очередь, способствует созданию условий для реализации федеральных государственных образовательных требований к дошкольному образованию.

Профессионализм педагогических работников. Педагоги ДООУ систематически повышают свой профессиональный уровень на базе КРИПиПРО г. Кемерово.

Педагоги применяют информационно-коммуникационные технологии (ИКТ), что обеспечивает не только наличие электронных образовательных ресурсов, но и профессиональную компетентность работников, эффективное решение учебно-познавательных и профессиональных задач.

У педагогов сформированы профессиональные компетенции, необходимые для успешной реализации пяти основной образовательной программы МАДОУ.

Педагоги обеспечивают развитие личности, мотивации и способностей детей в различных видах деятельности в их тесной взаимосвязи.

2.2.3. Особенности взаимодействия педагогического коллектива с семьями и родителями.

В современных условиях дошкольное образовательное учреждение является единственным общественным институтом, регулярно и

неформально взаимодействующим с семьей, то есть имеющим возможность оказывать на неё определенное влияние.

В основу совместной деятельности семьи и дошкольного учреждения заложены следующие принципы:

- единый подход к процессу воспитания ребёнка;
- открытость дошкольного учреждения для родителей;
- взаимное доверие во взаимоотношениях педагогов и родителей;
- уважение и доброжелательность друг к другу;
- дифференцированный подход к каждой семье;
- равно ответственность родителей и педагогов.

На сегодняшний день в МАДОУ осуществляется интеграция общественного и семейного воспитания дошкольников со следующими категориями родителей:

- с семьями воспитанников;
- с опекаемыми семьями;
- с неполными семьями;
- с многодетными семьями.

Приведя ребенка в детский сад, родители хотят, чтобы их детей не только готовили к школе, но и обеспечивали широкий спектр знаний, развивали умения, навыки общения, выявляли способности. Однако без тесного взаимодействия с семьей решить эти проблемы практически невозможно. Поэтому основной целью взаимодействия с родителями мы считаем: Возрождение традиций семейного воспитания и вовлечение семьи в воспитательно-образовательный процесс

Задачи:

- 1) формирование психолого-педагогических знаний родителей;
- 2) приобщение родителей к участию в жизни МАДОУ;
- 3) оказание помощи семьям воспитанников в развитии, воспитании и обучении детей;
- 4) изучение и пропаганда лучшего семейного опыта.

Система работы с родителями включает:

- ознакомление родителей с результатами работы МАДОУ на общих родительских собраниях, анализом участия родительской общественности в жизни МАДОУ;
- ознакомление родителей с содержанием работы МАДОУ, направленной на физическое, психическое и социально-эмоциональное развитие ребенка;
- участие в составлении планов: спортивных и культурно-массовых мероприятий, работы родительского комитета.
- целенаправленную работу, пропагандирующую общественное дошкольное воспитание в его разных формах;
- обучение конкретным приемам и методам воспитания и развития ребенка в разных видах детской деятельности на семинарах-практикумах, консультациях и открытых занятиях.

Цель: Усиление роли семьи в обучении и воспитании детей, содействие осуществлению прав родителей на участие в управлении МАДОУ, в организации образовательного процесса.

Взаимодействие педагогического коллектива с семьями

Признание приоритета семейного воспитания потребует совершенно иных отношений семьи и дошкольного учреждения.

Эти отношения определяются понятиями «сотрудничество» и «взаимодействие».

Сотрудничество-это общение «на равных», где никому не принадлежит привилегия указывать, контролировать, оценивать.

Взаимодействие - способ организации совместной деятельности, которая осуществляется на основании социальной перцепции и с помощью общения.

Перед педагогическим коллективом ДОО должна быть поставлена **цель:**

сделать родителей активными участниками педагогического процесса, оказав им помощь в реализации ответственности за воспитание и обучение детей.

Трудности педагогов в работе с родителями определяют целенаправленную работу по оказанию помощи воспитателям во взаимодействии с семьей.

Эта работа состоит из нескольких *направлений:*

- Нормативно-правовая база - изучение документов, выдержек из документов, определяющих особенности взаимоотношений ДОО и семьи, документов о правах ребенка;
- Содержание и особенности семейного воспитания - материалы о значении семьи в развитии ребенка, о воспитании детей в различных типах семей;
- Изучение семей и семейного воспитания - анкеты, тесты, опросные листы, беседы и др;
- Повышение педагогической культуры родителей - материалы помогающие подготовиться к общению с родителями;
- Повышение педагогической компетентности воспитателей -методическая работа с кадрами по вопросам общения с семьей;
- Наглядные материалы - иллюстративный, подборка литературы.

Основные принципы в работе с семьями воспитанников:

- ❖ Открытость детского сада для семьи;
- ❖ Сотрудничество педагогов и родителей в воспитании детей;
- ❖ Создание единой развивающей среды, обеспечивающей единые подходы к развитию личности в семье и детском коллективе.

- * Ознакомление родителей с содержанием и методикой учебно-воспитательного процесса;
- Функции работы образовательного учреждения с семьей:**
- * Психолого-педагогическое просвещение;
- * Вовлечение родителей в совместную с детьми и педагогами деятельность;
- * Помощь семьям, испытывающим какие-либо трудности;
- * Взаимодействие педагогов с общественными организациями родителей - родительский комитет, Совет ДОУ.

- > Рассматривать воспитание и развитие детей не как свод общих приемов, а как искусство диалога с конкретным ребенком и его родителями на основе знаний психологических особенностей возраста, с учетом предшествующего опыта ребенка, его интересов, способностей и трудностей, которые возникли в семье и образовательном учреждении;
- > Восхищаться вместе с родителями инициативности и самостоятельности ребенка, способствуя формированию у ребенка уверенности в себе и своих возможностях и вызывая у родителей чувство уважения к себе, как воспитателю своих детей;
- > Регулярно в процессе индивидуального общения с родителями обсуждать все вопросы, связанные с воспитанием и развитием детей;
- > Проявлять понимание, деликатность, терпимость и такт, учитывать точку зрения родителей.

Структурно-функциональная модель взаимодействия с семьей.

Данную модель можно разделить на три блока:

- информационно - аналитический;
- практический;
- контрольно - оценочный;

Информационно-аналитический блок включает:

- сбор и анализ сведений о родителях и детях;
- изучение семей, их трудностей и запросов;
- выявление готовности семьи ответить на запросы дошкольного учреждения.

Для сбора необходимой информации нужно разработать анкету для родителей с целью узнать их мнение по поводу работы

педагогов группы и для воспитателей групп с целью выявления актуальных проблем взаимодействия с родителями.

Выявленные данные определяют формы и методы работы педагогов: опросы, анкетирование, патронаж, наблюдение, изучение медицинских карт и специальные диагностические методики.

Данный блок включает работу с родителями по двум взаимосвязанным направлениям:

I - просвещение родителей, передачу информации потому или иному вопросу (лекции, индивидуальное и подгрупповое консультирование, информационные листы, листы-памятки);

II - организация продуктивного общения всех участников образовательного пространства, т.е. обмен мыслями, идеями чувствами.

Второй блок условно был назван "практическим". В рамках блока собирается информация, направленная на решение конкретных задач. К этой работе привлекаются медицинские работники, специалисты, педагоги. Их работа строится на информации, полученной при анализе ситуации в рамках первого блока.

Для того чтобы родители поняли необходимость обращения к специалисту, знали к кому конкретно идти, если им необходима консультация, в начале учебного года для родителей нужно провести ряд встреч, на которых они будут иметь возможность познакомиться и получить первичную информацию.

Работа с семьей оценивается **педагогами** не по количеству мероприятий, нужно *анализировать их качество и насколько они были эффективны и помогли родителям и детям.*

Для этого вводится **третий блок** - контрольно-оценочный. В него включен анализ эффективности (количественной и качественной) мероприятий которые проводятся специалистами детского сада.

Для осуществления контроля качества проведения того или иного мероприятия родителям предлагаются:

- > оценочные листы, в которых они могут отразить свои отзывы,
 - > групповое обсуждение родителями и педагогами участия родителей в организационных мероприятиях в разных формах.
- Только в этом случае возможно создание условий, помогающих раскрытию всех творческих и человеческих возможностей ребенка.

3. ОРГАНИЗАЦИОННЫЙ РАЗДЕЛ ПРОГРАММЫ

Большая роль в эффективности качества воспитательно-образовательного процесса детского сада отводится материально-техническому обеспечению ДОУ и оснащённости образовательного процесса. В МАДОУ созданы все условия для полноценного развития воспитанников.

Здание ДОУ приспособлено, строение кирпичное, одноэтажное. Общая площадь – 400,3 кв. м.

Территория детского сада занимает 2676 кв. м. Территория ДОУ озеленена на 50 % от общей площади территории, разбиты цветники и клумбы, имеется мини - огород, посажены деревья. Территория детского сада ограждена забором по всему периметру. Детский сад имеет все виды благоустройства: водопровод, канализацию, централизованное водяное отопление. На территории размещена, имеется спортивная площадка с набором спортивного оборудования. На участках расположены горки, турники, качели, мишени, и др.

Оборудование в удовлетворительном состоянии. Песочницы установлены на каждом участке.

Характеристика площадей ДОУ

Наименование	Количество (шт)	Общая площадь (кВ.м)
Игровые комнаты	2	103
Помещения для приема детей (приёмные)	2	41,2
Спальни	2	71,7
Туалетные комнаты	2	19,8

Кабинет завхоза(склад для продуктов)	1	5,6
Кабинет заведующей	1	13,2
Медицинский кабинет (кабинет медика, изолятор, санузел)	1	11,2
Пищеблок (мясо-рыбный цех, цех готовой продукции, овощной цех, цех для мытья посуды)	1	24,2
Прачечная (совмещена с гладильной)	1	12,4
Кладовая для хранения мягкого инвентаря	1	3,0
ИТОГО	14	305,3

Работа всего персонала ДООУ направлена на создание комфорта, уюта, положительного эмоционального климата воспитанников. Материально-техническое оснащение и оборудование, пространственная организация среды ДООУ соответствуют санитарно-гигиеническим требованиям. Условия труда и жизнедеятельности детей созданы в соответствии с требованиями охраны труда.

3.1 Материально-техническое обеспечение Программы.

Вид помещения	Основное предназначение	Оснащение
Предметно-развивающая среда в МБДОУ		
<p>Кабинет заведующей (методический кабинет)</p>	<p>Индивидуальные консультации, беседы с педагогическим, медицинским, обслуживающим персоналом и родителями:</p> <ul style="list-style-type: none"> > создание благоприятного психо-эмоционального климата в учреждении; > развитие профессионального уровня педагогов; > просвещение родителей по вопросам воспитания и развития детей <p>Проведение индивидуальных консультаций для педагогов, родителей:</p> <ul style="list-style-type: none"> > осуществление методической помощи педагогам; > повышение профессионального уровня кадров; > повышение педагогической компетентности родителей. 	<p>Библиотека педагогической, методической и нормативной литературы;</p> <ul style="list-style-type: none"> > библиотека периодических изданий; > документация ДОУ; > мебель (шкафы, столы, стулья); > библиотека педагогической, методической, нормативной и детской литературы; > пособия для занятий (демонстрационный и раздаточный материал); > материалы из опыта работы педагогов; > материалы консультаций, семинаров, конференций; > иллюстративный материал; > изделия народных промыслов, скульптуры малых форм; > игрушки, развивающие игры; > аудио, видео и медиатека; > выставки методических и дидактических материалов для организации работы с детьми по различным направлениям; > выставки методических материалов для организации работы с родителями; > мебель (шкафы, стеллажи, полки, столы, стулья); компьютер, принтер.
<p>Медицинский кабинет</p>	<ul style="list-style-type: none"> > Осмотр детей, консультации медсестры; > Консультативно-просветительская работа с родителями и сотрудниками ДОУ 	<ul style="list-style-type: none"> > Изолятор > Медицинский кабинет

Коридоры ДОУ	<ul style="list-style-type: none"> > Информационно-просветительская работа с сотрудниками ДОУ и родителями. 	<ul style="list-style-type: none"> > Стенды для родителей, визитка ДОУ. > Стенды для сотрудников
Участки	<ul style="list-style-type: none"> > Прогулки, наблюдения; > Игровая деятельность; > Самостоятельная двигательная деятельность > Трудовая деятельность. 	<ul style="list-style-type: none"> > Прогулочные площадки для детей всех возрастных групп. > Игровое, функциональное, и спортивное оборудование. > Физкультурная площадка. > Огород, цветники. Экологическая тропа
Физкультурная площадка	<ul style="list-style-type: none"> > Организованная образовательная деятельность по физической культуре, спортивные игры, досуговые мероприятия, праздники 	<ul style="list-style-type: none"> > Спортивное оборудование > Оборудование для спортивных игр
Костюмерная	Хранение театральных костюмов	<ul style="list-style-type: none"> > Детские и взрослые костюмы.
Предметно-развивающая среда в группах		
Микроцентр «Физкультурный уголок»	<ul style="list-style-type: none"> > Расширение индивидуального двигательного опыта в самостоятельной деятельности 	<ul style="list-style-type: none"> > Оборудование для ходьбы, бега, равновесия > Для прыжков > Для катания, бросания, ловли > Для ползания и лазания > Атрибуты к подвижным и спортивным играм > Нетрадиционное физкультурное оборудование > Модули
Микроцентр «Уголок природы»	<ul style="list-style-type: none"> > Расширение познавательного опыта, его использование в трудовой деятельности 	<ul style="list-style-type: none"> > Календарь природы (младшая, старшая подгруппы) > Комнатные растения в соответствии с возрастными рекомендациями > Сезонный материал

		<ul style="list-style-type: none"> > Стенд со сменяющимся материалом на экологическую тематику > Макеты > Литература природоведческого содержания, набор картинок, альбомы > Материал для проведения элементарных опытов > Обучающие и дидактические игры по экологии > Инвентарь для трудовой деятельности > Природный и бросовый материал. > Материал по астрономии (старшая подгр)
Микроцентр «Уголок развивающих игр»	> Расширение познавательного сенсорного опыта детей	<ul style="list-style-type: none"> > Дидактический материал по сенсорному воспитанию > Дидактические игры > Настольно-печатные игры > Познавательный материал > Материал для детского экспериментирования
Микроцентр «Строительная мастерская»	> Проживание, преобразование познавательного опыта в продуктивной деятельности. Развитие ручной умелости, творчества. Выработка позиции творца	<ul style="list-style-type: none"> > Напольный строительный материал; > Настольный строительный материал > Пластмассовые конструкторы (младший возраст- с крупными деталями) > Конструкторы с металлическими деталями- старший возраст > Схемы и модели для всех видов конструкторов - старший возраст > Мягкие строительно- игровые модули- младший возраст > Транспортные игрушки > Схемы, иллюстрации отдельных построек (мосты, дома, корабли, самолёт и др.).
Микроцентр «Игровая»	> Реализация ребенком полученных и имеющихся знаний об окружающем мире в игре. Накопление	<ul style="list-style-type: none"> > Атрибутика для с-р игр по возрасту детей («Семья», «Больница», «Магазин», «Школа»,

зона»	жизненного опыта	«Парикмахерская», «Почта», «Армия», «Космонавты», «Библиотека», «Ателье») > Предметы- заместители
Микроцентр «Уголок безопасности»	> Расширение познавательного опыта, его использование в повседневной деятельности	> Дидактические, настольные игры по профилактике ДТП > Макеты перекрестков, районов города, > Дорожные знаки > Литература о правилах дорожного движения
Микроцентр «Краеведческий уголок»	> Расширение краеведческих представлений детей, накопление познавательного опыта	> Государственная и Кемеровская Ижморская символика > Наглядный материала: альбомы, картины, фотоиллюстрации и др. > Предметы народно- прикладного искусства > Предметы русского быта > Детская художественной литературы
Микроцентр «Книжный уголок»	> Формирование умения самостоятельно работать с книгой, «добывать» нужную информацию.	> Детская художественная литература в соответствии с возрастом детей > Наличие художественной литературы > Иллюстрации по темам образовательной деятельности по ознакомлению с окружающим миром и ознакомлению с художественной литературой > Материалы о художниках - иллюстраторах > Портрет поэтов, писателей (старший возраст) > Тематические выставки
Микроцентр «Театрализованный уголок»	> Развитие творческих способностей ребенка, стремление проявить себя в играх-драматизациях	> Ширмы > Элементы костюмов > Различные виды театров (в соответствии с возрастом) > Предметы декорации
Микроцентр	> Проживание, преобразование познавательного	> Бумага разного формата, разной формы, разного

«Творческая мастерская»	опыта в продуктивной деятельности. Развитие ручной умелости, творчества. Выработка позиции творца	<p>тона</p> <ul style="list-style-type: none"> ➤ Достаточное количество цветных карандашей, красок, кистей, тряпочек, пластилина (стеки, доски для лепки) ➤ Наличие цветной бумаги и картона ➤ Достаточное количество ножниц с закругленными концами, клея, клеенок, тряпочек, салфеток для аппликации ➤ Бросовый материал (фольга, фантики от конфет и др.) ➤ Место для сменных выставок детских работ, совместных работ детей и родителей ➤ Место для сменных выставок произведений изобразительного искусства ➤ Альбомы-раскраски ➤ Наборы открыток, картинки, книги и альбомы с иллюстрациями, предметные картинки ➤ Предметы народно - прикладного искусства
Микроцентр «Музыкальный уголок»	➤ Развитие творческих способностей в самостоятельно-ритмической деятельности	<ul style="list-style-type: none"> ➤ Детские музыкальные инструменты ➤ Портрет композитора (старший возраст) ➤ Магнитофон ➤ Набор аудиозаписей ➤ Музыкальные игрушки (озвученные, не озвученные) ➤ Игрушки-самоделки ➤ Музыкально-дидактические игры ➤ Музыкально-дидактические пособия ➤ Телевизор, музыкальный центр, приставка ^V^, видеомагнитофон ➤ Различные виды театра, ширмы ➤ Шкаф для используемых муз. руководителем пособий, игрушек, атрибутов

3.2 Методические материалы и средства обучения и воспитания

<p>Программы, технологии и пособия по образовательной области «Физическое развитие»</p>	<ul style="list-style-type: none"> > Физическое воспитание в детском саду / Э.Я. Степаненкова. - М.: Мозаика-синтез, 2006. > Двигательная активность ребенка в детском саду / М.А. Рунова. - М.: Мозаика-синтез, 2000. > Физкультурное и спортивно-игровое оборудование для дошкольных образовательных учреждений / Т.И. Осокина, Е.А. Тимофеева, М.А. Рунова. - М.: Мозаика-синтез, 1999. <ul style="list-style-type: none"> > Физическая культура - дошкольникам / Л.Д. Глазырина. - М.: Владос, 2004. > Физическая культура в младшей группе детского сада / Л.Д. Глазырина. - М.: Владос, 2005. > Физическая культура в средней группе детского сада / Л.Д. Глазырина. - М.: Владос, 2005. > Физическая культура в старшей группе детского сада / Л.Д. Глазырина. - М.: Владос, 2005. > Физическая культура в подготовительной группе детского сада / Л.Д. Глазырина. - М.: Владос, 2005. > Нетрадиционные занятия физкультурой в дошкольном образовательном учреждении / Н.С. Галицына. - М.: Скрепторий, 2004. > Физическое развитие и здоровье детей 3-7 лет / Л.В. Яковлева, Р.А. Юдина. - М.: Владос, 2003. > Физкультурные праздники в детском саду / В.Н. Шебеко, Н.Н. Ермак. - М.: Просвещение, 2003. > Подвижные игры и игровые упражнения для детей 5-7 лет / Л.И. Пензулаева. - М.: Владос, 2002. > Охрана здоровья детей в дошкольных учреждениях / Т.Л. Богина. - М.: Мозаика-синтез, 2006. > Уроки Мойдодыра / Г.Зайцев. - СПб.: Акцидент, 1997. > Уроки этикета / С.А. Насонкина. - СПб.: Акцидент, 1996. > Разговор о правильном питании / М.М. Безруких, Т.А. Филиппова. - М.: Олма-Пресс, 2000. > Как воспитать здорового ребенка / В.Г. Алямовская. - М.: Нпка- ргезз, 1993. > Воспитание здорового ребенка / М.Д. Маханева. - М.: Аркти, 1997. > Современные методики оздоровления детей дошкольного возраста в условиях детского сада / Л.В. Кочеткова. - М.: МДО, 1999. > Здоровьесберегающие технологии воспитания в детском саду / Под ред. Т.С. Яковлевой. - М.: Школьная пресса, 2006.
<p>Программы, технологии и пособия</p>	<p>Элементы программ:</p> <ul style="list-style-type: none"> > «Я - человек». - Козлова С.А. М.: Школьная Пресса, 2004.

по образовательной
области «Социально-
коммуникативное
развитие»

>	«Дружные ребята» / Р.С. Буре и др. - М.: Просвещение, 2002.
>	«Юный эколог» // Николаева С.Н. В кн.: Юный эколог: Программа и условия ее реализации в дошкольном учреждении. - М., 1998.
>	«Я-ТЫ-МЫ» / О.Л.Князева,Р.Б.Стеркина- М: Просвещение, 2008.
>	«Наследие» /М.Ю.Новицкая - М: Линка-Пресс,2003.
>	Бондаренко А.К. Дидактические игры в детском саду. - М.: Просвещение, 1991.
>	Смирнова Е.О., Богуславская З.М. Развивающие игры для детей. - М.: Просвещение, 1991.
>	Михайленко И.Я., Короткова Н.А. Игра с правилами в дошкольном возрасте. - М.: Сфера, 2008.
>	Михайленко И.Я., Короткова Н.А. Как играть с ребенком? - М.: Сфера, 2008.
>	Белая К.Ю., Кондрыкинская Л.А. Патриотическое воспитание. (Учебно-методическое пособие). - М.: Элти-Кудиц, 2002.
>	Кондрыкинская Л.А. Занятия по патриотическому воспитанию в детском саду. - М.: ТЦ Сфера, 2010.
>	Кондрыкинская Л.А., Вострухина Т.Н. Дошкольникам о защитниках Отечества. - М.: ТЦ Сфера, 2005.
>	Основы безопасности детей дошкольного возраста. / Н.Н. Авдеева, О.Л. Князева, Р.Б. Стеркина. М.: Просвещение, 2007.
>	Безопасность: Учебное пособие по основам безопасности жизнедеятельности детей старшего дошкольного возраста. / Н.Н. Авдеева, О.Л. Князева, Р.Б. Стеркина. - М.: ООО «Издательство АСТ-ЛТД», 1998. - 160 с.
>	Безопасность на улицах и дорогах: Методическое пособие для работы с детьми старшего дошкольного возраста / Н.Н. Авдеева, О.Л. Князева, Р.Б. Стеркина, М.Д. Маханева. - М.: ООО «Издательство АСТ-ЛТД», 1997.
>	Как обеспечить безопасность дошкольников: Конспекты занятий по основам безопасности детей дошкольного возраста: Кн. для воспитателей детского сада. / К.Ю. Белая, В.Н. Зимонина, Л.А. Кондрыкинская и др. - 5-е изд. - М.: Просвещение, 2005. - 24 с.
>	Семенюк В.И., Владимиров Н.В. Изучение правил дорожного движения: Кн. для учителя. - Мн.: Нар. асвета, 1996.
>	Стеркина Р.Б. Основы безопасности детей дошкольного возраста. - М.: Просвещение, 2000.
>	Твоя безопасность: Как себя вести дома и на улице. Для средн. И ст. возраста: Кн. для дошкольников, воспитателей д/сада и родителей. / К.Ю. Белая, В.Н. Зимонина, Л.А. Кондрыкинская и др. - М.: Просвещение, 2005.
>	Нравственно- трудовое воспитание детей в детском саду. / Под редакцией Р.С. Буре. - М.: Просвещение,1987.

	<ul style="list-style-type: none"> > Воспитание дошкольника в труде. / Под ред. В.Г. Нечаевой. - М.: Просвещение, 1974, 1980, 1983. > Учите детей трудиться. / Р.С. Буре, Г.Н. Година. - М., 1983. > Нравственно-трудовое воспитание ребёнка- дошкольника. Пособие для педагогов. / Л.В.Куцакова. - М.: Владос, 2003. > Культура поведения за столом. Глава «Мы с Вовой дежури́м по столовой». / В.Г. Алямовская, К.Ю. Белая, В.Н. Зимонина и др.- М.: Ижица, 2004. > Трудовое воспитание детей. Учебное пособие. / В.И. Логинова. - Ленинград, 1974. > Конструирование и ручной труд в детском саду. Пособие для воспитателей / Л.В. Куцакова. - М: Просвещение, 1990. > Беседы с дошкольниками о профессиях. / Т.В. Потапова - М: Сфера,2005. (Серия «Вместе с дошкольниками»). > Чудесные поделки из бумаги. Книга для воспитателей детского сада. / З.А. Богатеева. - М.: Просвещение, 1992. > Конструирование из природного материала. / Л.А. Парамонова. - М: Карапуз. > Кукольный домик (детское рукоделие). / Л.В. Пантелеева. - М: Карапуз, 2005. > Лото «Кем быть?». Игра для детей 5-7 лет. - М.: ОАО «Московский комбинат игрушек», 1999.
<p>Программы, технологии и пособия по образовательной области «Речевое развитие».</p>	<ul style="list-style-type: none"> > Арушанова А.Г. Речь и речевое общение детей: Книга для воспитателей детского сада. - М.: Мозаика-Синтез, 1999. > Бондаренко А.К. Дидактические игры в детском саду. - М.: Просвещение, 1985. > Занятия по развитию речи в детском саду / Под ред. О.С. Ушаковой. - М.: Просвещение, 1993. > Илларионова Ю.Г. Учите детей отгадывать загадки. - М.: Просвещение, 1985. > Максаков А.И. Воспитание звуковой культуры речи у детей дошкольного возраста. - М.: 1987. > Максаков А.И., Тумакова Г.А. Учите, играя. - М.: Просвещение, 1983. > Придумай слово. Речевые игры и упражнения для дошкольников / Под ред. О.С. Ушаковой. - М.: Просвещение, 1966. > Учимся общаться с ребенком: Руководство для воспитателя дет. сада / В.А. Петровский, А.М. Виноградова, Л.М. Кларина и др. - М.: Просвещение, 1993. > Гурович Л., Береговая Л., Логинова В. Ребенок и книга. - СПб., 1996. > Крылова Н., Иванова В. Несколько советов педагогу. // Дошкольное воспитание. - 1994. - № 6. > Ушакова О.С. Знакомим дошкольников с литературой. - М.: Сфера, 1998. > Ушакова О.С. Знакомим дошкольников 3-5 лет с литературой. - М., 2010. > Ушакова О.С. Знакомим дошкольников 5-7 лет с литературой. - М., 2010.

<p>Программы, технологии и пособия по образовательной области «Познавательное развитие»</p>	<ul style="list-style-type: none"> > Гризик Т. Познавательное развитие детей 4-5 лет. - М., 1997. > Ерофеева Т. Изучение возможностей интеллектуального развития ребенка в семье // Современная семья: проблемы и перспективы. - Ростов-на-Дону, 1994. > Ерофеева Т. Использование игровых проблемно-практических ситуаций в обучении дошкольников элементарной математике // Дошк. воспитание. - 1996. - № 2. - С. 17. > Ерофеева Т. Психолого-педагогическое изучение особенностей организации занятий с детьми в условиях вариативного обучения // Повышение эффективности воспитания детей дошкольного возраста. - Шадринск, 1992. > Математика от трех до шести / Сост. З.А. Михайлова, Э.Н. Иоффе. - СПб.: Акцидент, 1996. > Михайлова З.Л. Игровые задачи для дошкольников. - СПб.: Детство-Пресс, 1999. > Новикова В.П. Математика в детском саду. Подготовительная группа. - М.: Мозаика-Синтез, 2008. > Новикова В.П. Математика в детском саду. Старшая группа. - М.: Мозаика-Синтез, 2008. > Новикова В.П. Математика в детском саду. Средняя группа. - М.: Мозаика-Синтез, 2008. > Новикова В.П. Математика в детском саду. Младшая группа. - М.: Мозаика-Синтез, 2008. > Новикова В.П., Тихонова Л.И. Воспитание ребенка-дошкольника. - М.: Владос, 2008. > Протасова Е.Ю., Родина Н.М. Познание окружающего мира с детьми 3-7 лет. - М., 2009. > Развивающие занятия с детьми 2-3 лет / Под ред. Л.А. Парамоновой. - М.: ОЛМА Медиа Групп, 2008. > Развивающие занятия с детьми 3-4 лет / Под ред. Л.А. Парамоновой. - М., 2009. > Развивающие занятия с детьми 4-5 лет. / Под ред. Л.А. Парамоновой. - М., 2009. > Чего на свете не бывает?: Занимательные игры для детей с 3 до 6 лет / Под ред. О.М. Дьяченко. - М.: Просвещение, 1991.
<p>Программы, технологии и пособия по образовательной области «Художественно-эстетическое развитие»</p>	<ul style="list-style-type: none"> > Копцева Т.А. «Природа и художник». - М.: Сфера, 2001. > Курочкина Н.А. Знакомим с натюрмортом; Детям о книжной графике; Знакомство с пейзажной живописью. - СПб.: Детство-Пресс, 2003. > Программа эстетического воспитания детей 2-7 лет «Красота.Радость. Творчество» / Комарова Т.С., Антонова А.В., Зацепина М.Б. - М., 2002. > Швайко Г.С. Занятия по изобразительной деятельности в детском саду (средняя, старшая группы). - М.: Владос, 2001. > Грибовская А.А. Аппликация в детском саду (в 2-х частях). > Григорьева Г.Г. Изобразительная деятельность дошкольников. - М.: Академия, 1997. > Доронова Т.Н. Дошкольникам об искусстве. - М., 2002.

- > Казакова Т.Г. Занятие с дошкольниками по изобразительной деятельности: Кн. для воспитателей дет. сада и родителей. - 2-е изд., дораб. - М.: Просвещение, 1996.
- > Казакова Т.Г. Изобразительная деятельность младших дошкольников: Пособие для воспитателя.- М.: Просвещение, 1980.
- > Казакова Т.Г. Развивайте у дошкольников творчество (Конспекты занятий рисованием, лепкой, аппликацией): Пособие для воспитателей дет. сада.- М.: Просвещение, 1985.
- > Комарова Т.С. Занятие по изобразительной деятельности в детском саду: Кн. для воспитателя дет.сада.- 3-е изд., перераб. и доп. - М.: Просвещение, 1991.
- > Комарова Т.С., Размыслова А.В. Цвет в детском изобразительном творчестве. - М.: Пед. общество России, 2002.
- > Куцакова Л.В. Конструирование и ручной труд в детском саду: Программа и конспекты занятий. М.,2007
- > Куцакова Л.В. Занятия по конструированию из строительного материала. М.2006.
- > Куцакова Л.В. Творим и мастерим. Ручной труд: Пособие для педагогов и родителей. -М., 2007.
- > Каплунова И., Новоскольцева И. Праздник каждый день. Программа музыкального воспитания детей дошкольного возраста «Ладушки», младшая группа. СПб.: Изд-во «Композитор», 1999.
- > Красота. Радость. Творчество. Программа / сост. Комарова, Т. С., Антонова А.В., Зацепина, М. Б., - Испр. и доп. - М., 2002.
- > Ладушки / И. Каплунова, И. Новооскольцева. // Праздник каждый день. Программа музыкального воспитания детей. - СПб.: Композитор, 1999.
- > Мерзлякова С.И. «Волшебный мир театра». Программа развития сценического творчества детей средствами театрализованных игр и игровых представлений». - М.: «Владос», 1999.
- > Сорокина Н.Ф. , Миланович Л.Г. «Театр- творчество - дети». Программа развития творческих способностей средствами театрального искусства. - М.: МИПКРО, 1995.
- > Хазова М.В. «Горенка». Программа комплексного изучения музыкального фольклора. - М.: «Владос», 1999.
- > Ветлугина Н.А. Музыкальное воспитание в детском саду. - М.: Просвещение, 1981. - 240 с., нот. - (Б-ка воспитателя дет. сада).
- > Тарасова К.В., Рубан Т.Г. Дети слушают музыку: методические рекомендации к занятиям с дошкольниками по слушанию музыки. - М.: Мозаика-синтез, 2001.

3.3 Кадровые условия реализации Программы

Реализация Программы обеспечивается педагогическими работниками, квалификационные характеристики которых установлены в

Профессиональном стандарте «Педагог» (педагогическая деятельность в дошкольном, начальном общем, основном общем, среднем общем образовании) (воспитатель, учитель), утверждённый приказом Министерством труда и социальной защиты Российской Федерации от 18.10.2013 №54 ,приказом Министерства образования и науки Российской Федерации «Об утверждении федерального государственного образовательного стандарта дошкольного образования» от 17 октября 2013 г., №1155 (зарегистрирован Министерством юстиции Российской Федерации 14 ноября 2013 г., регистрационный №30384).

МАДОУ укомплектовано следующими педагогическими и учебно-вспомогательными кадрами:

- педагогические работники: воспитатель, музыкальный руководитель.
- учебно-вспомогательный персонал: младший воспитатель.

Наличие иных учебно-вспомогательных работников определено штатным расписанием.

Право на занятие педагогической деятельностью имеют лица, имеющие среднее профессиональное или высшее образование и отвечающие квалификационным требованиям, указанным в квалификационных справочниках, и (или) профессиональным стандартам. (Федеральный закон от 29.12.2012 г. №273-ФЗ «Об образовании в Российской Федерации», глава 5, статья 46).

Педагогический работник — физическое лицо, которое состоит в трудовых, служебных отношениях с организацией, осуществляющей образовательную деятельность, и выполняет обязанности по обучению, воспитанию обучающихся и (или) организации образовательной деятельности (Федеральный закон от 29.12.2012 г. №273-ФЗ «Об образовании в Российской Федерации», ст. 2, п. 21.). Профессиональный стандарт «Педагог» (педагогическая деятельность в дошкольном, начальном общем, основном общем, среднем общем образовании) (воспитатель, учитель), утверждённый приказом Министерством труда и социальной защиты Российской Федерации от 18.10.2013 №544н определяет трудовые функции, включающие трудовые действия, умения, знания и дополнительные характеристики.

Уровень квалификации руководящих и педагогических работников Учреждения, реализующей Программу, для каждой занимаемой должности должен соответствовать квалификационным характеристикам по соответствующей должности, а для педагогических работников государственного или муниципального образовательного учреждения — также квалификационной категории.

В соответствии с Федеральным законом от 29.12.2012 г. №273-ФЗ «Об образовании в Российской Федерации», глава 5, статья 48, педагогические работники ДОУ обязаны:

- осуществлять свою деятельность на высоком профессиональном уровне, обеспечивать в полном объеме реализацию Программы;
- соблюдать правовые, нравственные и этические нормы, следовать требованиям профессиональной этики;

- уважать честь и достоинство воспитанников и других участников образовательных отношений;
- развивать у воспитанников познавательную активность, самостоятельность, инициативу, творческие способности;
- формировать гражданскую позицию, способность к труду и жизни в условиях современного мира, формировать культуру здорового и безопасного образа жизни;
- применять педагогически обоснованные и обеспечивающие высокое качество образования формы, методы обучения и воспитания;
- учитывать особенности психофизического развития детей и состояние их здоровья, взаимодействовать при необходимости с медицинскими организациями.

В соответствии с ФГОС ДО, деятельность педагогических работников в ДОУ (группе) должна исключать перегрузки, влияющие на надлежащее исполнение ими их профессиональных обязанностей, тем самым снижающие необходимое индивидуальное внимание к воспитанникам и способные негативно отразиться на благополучии и развитии детей.

Необходимым условием качественной реализации Программы является ее непрерывное сопровождение педагогическими и учебно-вспомогательными работниками в течение всего времени ее реализации в ДОУ или в группе.

Педагогические работники ДОУ обязаны:

- систематически повышать свой профессиональный уровень;
- проходить аттестацию на соответствие занимаемой должности в порядке, установленном законодательством об образовании (Федеральный закон от 29.12.2012 г. №273-ФЗ «Об образовании в Российской Федерации», глава 5, статья 49).

Непрерывность профессионального развития педагогических работников должна обеспечиваться в процессе освоения ими дополнительных профессиональных образовательных программ в установленном объеме, не реже чем каждые 5 лет в образовательных учреждениях, имеющих лицензию на право ведения данного вида образовательной деятельности.

У педагогов должны быть сформированы профессиональные компетенции, необходимые для успешной реализации пяти основных образовательных областей (социально-коммуникативное, познавательное, речевое, художественно-эстетическое, физическое развитие), определяющих содержание дошкольного образования в соответствии со Стандартом. Современный педагог должен уметь обеспечивать развитие личности, мотивации и способностей детей в различных видах деятельности в их тесной взаимосвязи.

В настоящее время актуализировалась проблема профессиональной готовности участников образовательного процесса к эффективному решению учебно-познавательных и профессиональных задач с применением информационно-коммуникационных технологий (ИКТ), а также наличие служб поддержки применения ИКТ в дошкольной образовательной организации. Успешное функционирование информационной

образовательной среды обеспечивается не только наличием электронных образовательных ресурсов, но и профессиональной компетентностью работников, их использующих.

В системе дошкольного образования должны быть созданы условия для взаимодействия Учреждения, обеспечивающие возможность восполнения недостающих кадровых ресурсов, распространения инновационного опыта других образовательных организаций, проведения комплексных мониторинговых исследований результатов образовательного процесса и эффективности инноваций.

Аттестация педагогов ДОО проводится в целях подтверждения соответствия педагогических работников занимаемым ими должностям и по желанию педагогических работников в целях установления квалификационной категории. Проведение аттестации педагогических работников на соответствие занимаемым ими должностям осуществляется один раз в 5 лет на основе оценки их профессиональной деятельности аттестационными комиссиями, самостоятельно формируемыми организациями, осуществляющими образовательную деятельность.

Проведение аттестации в целях установления квалификационной категории педагогических работников организаций, осуществляющих образовательную деятельность и находящихся в ведении федеральных органов исполнительной власти, осуществляется аттестационными комиссиями, формируемыми федеральными органами исполнительной власти, в ведении которых эти организации находятся, а в отношении педагогических работников организаций, осуществляющих образовательную деятельность и находящихся в ведении субъекта Российской Федерации, педагогических работников муниципальных и частных организаций, осуществляющих образовательную деятельность, проведение данной аттестации осуществляется аттестационными комиссиями, формируемыми уполномоченными органами государственной власти субъектов Российской Федерации (Федеральный закон от 29.12.2012 г. №273-ФЗ «Об образовании в Российской Федерации», глава 5, статья 49).

3.4 Организация режима пребывания детей в Учреждении

Ежедневная организации жизни и деятельности детей осуществляется с учетом:

- > построения образовательного процесса на адекватных возрасту формах работы с детьми: основной формой работы с детьми дошкольного возраста и ведущим видом деятельности для них является игра;
- > решения программных образовательных задач в совместной деятельности взрослого и детей и самостоятельной деятельности детей не только в рамках непосредственно образовательной деятельности, но и при проведении режимных моментов в соответствии со спецификой дошкольного образования.

Организация режима Дня.

При проведении режимных процессов МАДОУ придерживается следующих *правил*:

- > Полное и своевременное удовлетворение всех органических потребностей детей (в сне, питании).
- > Тщательный гигиенический уход, обеспечение чистоты тела, одежды, постели.
- > Привлечение детей к посильному участию в режимных процессах; поощрение самостоятельности и активности.
- > Формирование культурно-гигиенических навыков.
- > Эмоциональное общение в ходе выполнения режимных процессов.
- > Учет потребностей детей, индивидуальных особенностей каждого ребенка.
- > Спокойный и доброжелательный тон обращения, бережное отношение к ребенку, устранение долгих ожиданий, так как аппетит и сон малышей прямо зависят от состояния их нервной системы.

Основные *принципы* построения режима дня:

- > Режим дня выполняется на протяжении всего периода воспитания детей в дошкольном учреждении, сохраняя последовательность, постоянство и постепенность.
- > Соответствие правильности построения режима дня возрастным психофизиологическим особенностям дошкольника. Поэтому в ДОУ для каждой возрастной группы определен свой режим дня. В детском саду выделяют следующее возрастное деление детей по группам:
- > Организация режима дня проводится с учетом теплого и холодного периода года.

РЕЖИМ ДНЯ**Холодный период**

Режимные моменты	2 группа раннего возраста	1 младшая группа	2 младшая группа	Средняя группа	Старшая группа	Подготов. группа
Прием и осмотр детей, утренняя гимнастика, самостоятельная деятельность.	8.00 - 9.00	8.00 - 9.00	8.00- 9.00	8.00 - 9.25	8.00 - 9.30	8.00- 9.30
Подготовка к завтраку, завтрак	9.00-9.40	9.00 - 9.40	9.20 -9.55	9.25-9.55	9.30 - 9.55	9.30 - 9.55
Игры, подготовка к ООД		9.40 - 9.50	9.55 - 10.20	9.55 - 10.00	9.55 - 10.00	9.55 - 10.00
ООД	По подгруппам 9.50-10.00 10.10-10.20	По подгруппам 9.50-10.00 10.10-10.20	10.20-10.35 10.45-11.00	10.00-10.20 10.30-10.50	10.00-10.25 10.35-10.55	10.00-10.30 10.40-11.10 11.20-11.50
Игры, подготовка к прогулке, прогулка. Подготовка ко 2 завтраку, завтрак (Физкультурное занятие на воздухе)	10.20-12.00 10.20-10.40	10.10-12.05 10.20-10.45	11.00-12.05 11.00-11.15	10.50- 12.15 10.50-11.10	10.55-12.30 10.55-11.20 понедельник	11.00-12.40 11.10-11.40 понедельник
Возвращение с прогулки, игры, подготовка к обеду, обед	11.30-11.55 11.55-12.30	12.05 -12.20 12.20-12.50	12.05-12.20 12.20-12.50	12.15-12.30 12.30-13.00	12.30-12.40 12.40-13.10	12.40-12.50 12.50-13.15
Подготовка ко сну, дневной сон	12.30-15.00	12.50-15.00	12.50-15.00	13.00-15.00	13.10-15.00	13.15-15.00
Постепенный подъем, самостоятельная	15.00-15.15	15.00-15.25	15.00-15.25	15.00-15.25	15.00-15.25	15.00-15.25

деятельность Уплотненный полдник	16.10 -16.30	16.10 -16.30	16.10 -16.30	16.10 -16.30	16.10 -16.30	16.10 -16.30
ООД					четверг, пятница	четверг, пятница
Самостоятельная деятельность, уход детей домой	16.30-18.00	16.30-18.00	16.30-18.00	16.30-18.00	16.30-18.00	16.30-18.00

3.5 Традиционные события, праздники и мероприятия

Месяц года	Праздники	Досуги, конкурсы
СЕНТЯБРЬ	День знаний	День дошкольников
ОКТАБРЬ	Чествование ветеранов педагогического труда Осенины	Осенняя ярмарка
НОЯБРЬ	Мамин день	Спартакиада
ДЕКАБРЬ	Новогодний карнавал	Новогодние украшения
ЯНВАРЬ		Каникулы
ФЕВРАЛЬ		Семейный досуг «Вместе с папой» Масленица Конкурс «Воспитатель года»
МАРТ	Концерт для мам	День Земли
АПРЕЛЬ		Неделя здоровья Конкурс чтецов
МАЙ	Выпуск в школу	Этих дней не смолкнет слава Детский театр «Карамелька»

3.6 Организация развивающей предметно-пространственной среды

Развивающая предметно-пространственная среда обеспечивает максимальную реализацию образовательного потенциала пространства МАДОУ, группы и участка, материалов, оборудования и инвентаря для развития детей дошкольного возраста в соответствии с особенностями каждого возрастного этапа, охраны и укрепления их здоровья, возможность общения и совместной деятельности детей (в том числе детей разного возраста) и взрослых, двигательной активности детей, а также возможности для уединения.

Развивающая предметно-пространственная среда должна обеспечивает реализацию различных образовательных программ; учет национально-культурных, климатических условий, в которых осуществляется образовательная деятельность; учет возрастных особенностей детей.

Развивающей среды построена на следующих принципах:

- 1) насыщенность;
- 2) трансформируемость;
- 3) полифункциональность;
- 4) вариативной;
- 5) доступность;
- 6) безопасной.

Насыщенность среды соответствует возрастным возможностям детей и содержанию Программы.

Образовательное пространство оснащено средствами обучения и воспитания, соответствующими материалами, игровым, спортивным, оздоровительным оборудованием, инвентарем, которые обеспечивают:

- > игровую, познавательную, исследовательскую и творческую активность всех воспитанников, экспериментирование с доступными детям материалами (в том числе с песком и водой);
- > двигательную активность, в том числе развитие крупной и мелкой моторики, участие в подвижных играх и соревнованиях;
- > эмоциональное благополучие детей во взаимодействии с предметно-пространственным окружением;
- > возможность самовыражения детей.

Для детей младенческого и раннего возраста образовательное пространство предоставляет необходимые и достаточные возможности для движения, предметной и игровой деятельности с разными материалами.

Трансформируемость пространства дает возможность изменений предметно-пространственной среды в зависимости от образовательной ситуации, в том числе от меняющихся интересов и возможностей детей;

Полифункциональность материалов позволяет разнообразно использовать различные составляющих предметной среды: детскую мебель, маты,

мягкие модули, ширмы, природные материалы, пригодные в разных видах детской активности (в том числе в качестве предметов-заместителей в детской игре).

Вариативность среды позволяет создать различные пространства (для игры, конструирования, уединения и пр.), а также разнообразный материал, игры, игрушки и оборудование, обеспечиваюот свободный выбор детей.

Игровой материал периодически сменяется, что стимулирует игровую, двигательную, познавательную и исследовательскую активность детей.

Доступность среды создает условия для свободного доступа детей к играм, игрушкам, материалам, пособиям, обеспечивающим все основные виды детской активности;

исправность и сохранность материалов и оборудования.

Безопасность предметно-пространственной среды обеспечивает соответствие всех ее элементов требованиям по надежности и безопасности их использования.

3.7 Перечень нормативных и нормативно-методических документов

1. Конвенция о правах ребенка. Принята резолюцией 44/25 Генеральной Ассамблеи от 20 ноября 1989 года.— ООН 1990.
2. Федеральный закон от 29 декабря 2012 г. № 273-ФЗ (ред. от 31.12.2014, с изм. от 02.05.2015) «Об образовании в Российской Федерации» [Электронный ресурс] // Официальный интернет-портал правовой информации: — Режим доступа: <http://www.garant.ru>.
3. Федеральный закон 24 июля 1998 г. № 124-ФЗ «Об основных гарантиях прав ребенка в Российской Федерации».
4. Распоряжение Правительства Российской Федерации от 4 сентября 2014 г. № 1726-р о Концепции дополнительного образования детей.
5. Распоряжение Правительства Российской Федерации от 29 мая 2015 г. № 996-р о Стратегии развития воспитания до 2025 г. [Электронный ресурс].— Режим доступа: <http://www.garant.ru>.
6. Приказ Министерства образования и науки Российской Федерации от 17 октября 2013 г. № 1155 «Об утверждении федерального государственного образовательного стандарта дошкольного образования» (зарегистрирован Минюстом России 14 ноября 2013 г., регистрационный № 30384). 73
7. Приказ Министерства образования и науки Российской Федерации от 6 октября 2009 г. № 373 (ред. от 29.12.2014) «Об утверждении и введении в действие федерального государственного образовательного стандарта начального общего образования» (зарегистрирован Минюстом России 22 декабря 2009 г., регистрационный № 15785).
8. Приказ Министерства образования и науки Российской Федерации от 17 декабря 2010 г. № 1897 (ред. от 29.12.2014) «Об утверждении федерального государственного образовательного стандарта основного общего образования» (зарегистрирован Минюстом России 1 февраля 2011 г., регистрационный № 19644).
9. Приказ Министерства образования и науки Российской Федерации от 17 мая 2012 г. № 413 (ред. от 29.12.2014) «Об утверждении федерального

государственного образовательного стандарта среднего общего образования» (зарегистрирован Минюстом России 7 июня 2012 г., регистрационный № 24480).

10. Санитарно-эпидемиологические требования к организациям воспитания и обучения, отдыха и оздоровления детей и молодежи, утвержденными Постановлением Главного санитарного врача РФ 28 сентября 2020 г. № 28 (САНПИН 2.4.3648-20)
11. Приказом Министерства просвещения Российской Федерации от 31 июля 2020 года №373 «Порядок организации и осуществления образовательной деятельности по основным программам - образовательным программам дошкольного образования»;
12. Письмом Министерства образования Российской Федерации от 14.03.2000 №65/23-16 «О гигиенических требованиях к максимальной нагрузке на детей дошкольного возраста в организованных формах обучения»;
13. Письмо Минобрнауки России «Комментарии к ФГОС ДО» от 28 февраля 2014 г. № 08- 249 // Вестник образования.- 2014. - Апрель. - № 7.
14. Письмо Минобрнауки России от 31 июля 2014 г. № 08-1002 «О направлении методических рекомендаций» (Методические рекомендации по реализации полномочий субъектов Российской Федерации по финансовому обеспечению реализации прав граждан на получение общедоступного и бесплатного дошкольного образования).

КРАТКАЯ ПРЕЗЕНТАЦИЯ ПРОГРАММЫ

Возрастная категория детей.

Основной структурной единицей дошкольного образовательного учреждения являются общеразвивающие группы детей дошкольного возраста. В настоящее время в учреждении функционирует 1 разновозрастная группа, из них:

- I младшая подгруппа с 1,6 до 3-х лет;
- II младшая подгруппа с 3-х до 4-х лет;
- Средняя подгруппа с 4-х до 5 лет;
- Старшая подгруппа с 5 до 6 лет;
- Подготовительная подгруппа с 6 до 8 лет.

Проектная мощность 45 мест, в 2021-2022 учебном году детский сад посещало 18 обучающихся, с 1 сентября 2022 г. - 17, наполняемость соответствует САНПИН 2.4.3648-20.

Программы, технологии, используемые в Учреждении

№ п/п	Наименование	Кто использует
<i>Примерные программы</i>		
1	Примерная основная общеобразовательная программа дошкольного образования «От рождения до школы», Н.Е. Веракса, Т.С. Комарова, М.А. Васильева.	Все возрастные подгруппы
<i>Рабочие программы</i>		
1	«Основы безопасности детей дошкольного возраста» / Н.Н. Авдеева, О.Л.Князева, Р.Б. Стеркина	Воспитатели старшей и подготовительной подгруппы
2	"Красота-радость-творчество"Т.С. Комаровой	Воспитатели старшей и подготовительной подгруппы
3	"Физическая культура дошкольникам"Л.Д. Глазыриной; "	Воспитатели старшей и подготовительной подгруппы

4	"Азбука здоровья" О.Ф. Григорьевой	Воспитатели старшей и подготовительной подгруппы
<i>Программы по Дополнительному образованию</i>		
1	Общеразвивающая программа «Юный гражданин»	Воспитатели старшей и подготовительной подгруппы
2	Общеразвивающая программа «Школа гнома эконома»	Воспитатели старшей и подготовительной подгруппы

Особенности взаимодействия педагогического коллектива с семьями и родителями.

В современных условиях дошкольное образовательное учреждение является единственным общественным институтом, регулярно и неформально взаимодействующим с семьей, то есть имеющим возможность оказывать на неё определенное влияние.

В основу совместной деятельности семьи и дошкольного учреждения заложены следующие принципы:

- единый подход к процессу воспитания ребёнка;
- открытость дошкольного учреждения для родителей;
- взаимное доверие во взаимоотношениях педагогов и родителей;
- уважение и доброжелательность друг к другу;
- дифференцированный подход к каждой семье;
- равно ответственность родителей и педагогов.

На сегодняшний день в МАДОУ осуществляется интеграция общественного и семейного воспитания дошкольников со следующими категориями родителей:

- с семьями воспитанников;
- с опекаемыми семьями;
- с неполными семьями;
- с многодетными семьями.

Приведя ребенка в детский сад, родители хотят, чтобы их детей не только готовили к школе, но и обеспечивали широкий спектр знаний, развивали умения, навыки общения, выявляли способности. Однако без тесного взаимодействия с семьей решить эти проблемы практически невозможно. Поэтому основной целью взаимодействия с родителями мы считаем: Возрождение традиций семейного воспитания и вовлечение семьи в воспитательно-образовательный процесс

Задачи:

- 5) формирование психолого-педагогических знаний родителей;
- 6) приобщение родителей к участию в жизни МАДОУ;
- 7) оказание помощи семьям воспитанников в развитии, воспитании и обучении детей;
- 8) изучение и пропаганда лучшего семейного опыта.

Система работы с родителями включает:

- ознакомление родителей с результатами работы МАДОУ на общих родительских собраниях, анализом участия родительской общественности в жизни МАДОУ;
- ознакомление родителей с содержанием работы МАДОУ, направленной на физическое, психическое и социально-эмоциональное развитие ребенка;
- участие в составлении планов: спортивных и культурно-массовых мероприятий, работы родительского комитета.
- целенаправленную работу, пропагандирующую общественное дошкольное воспитание в его разных формах;
- обучение конкретным приемам и методам воспитания и развития ребенка в разных видах детской деятельности на семинарах-практикумах, консультациях и открытых занятиях.

Цель: Усиление роли семьи в обучении и воспитании детей, содействие осуществлению прав родителей на участие в управлении МАДОУ, в организации образовательного процесса.

Взаимодействие педагогического коллектива с семьями

Признание приоритета семейного воспитания потребует совершенно иных отношений семьи и дошкольного учреждения.

Эти отношения определяются понятиями «**сотрудничество**» и «**взаимодействие**».

Сотрудничество-это общение «на равных», где никому не принадлежит привилегия указывать, контролировать, оценивать.

Взаимодействие - способ организации совместной деятельности, которая осуществляется на основании социальной перцепции и с помощью общения.

Перед педагогическим коллективом ДОУ должна быть поставлена **цель:**

сделать родителей активными участниками педагогического процесса, оказав им помощь в реализации ответственности за воспитание и обучение детей.

**Трудности педагогов в работе с родителями определяют
целенаправленную работу по оказанию помощи воспитателям во взаимодействии с семьей.**

Эта работа состоит из нескольких *направлений*:

- Нормативно-правовая база - изучение документов, выдержек из документов, определяющих особенности взаимоотношений ДООУ и семьи, документов о правах ребенка;
- Содержание и особенности семейного воспитания - материалы о значении семьи в развитии ребенка, о воспитании детей в различных типах семей;
- Изучение семей и семейного воспитания - анкеты, тесты, опросные листы, беседы и др;
- Повышение педагогической культуры родителей - материалы помогающие подготовиться к общению с родителями;
- Повышение педагогической компетентности воспитателей -методическая работа с кадрами по вопросам общения с семьей;
- Наглядные материалы - иллюстративный, подборка литературы.

Основные принципы в работе с семьями воспитанников:

- ❖ Открытость детского сада для семьи;
- ❖ Сотрудничество педагогов и родителей в воспитании детей;

- ❖ Создание единой развивающей среды, обеспечивающей единые подходы к развитию личности в семье и детском коллективе.

* Ознакомление родителей с содержанием и методикой учебно-воспитательного процесса;

Функции работы образовательного учреждения с семьей:

* Психолого-педагогическое просвещение;

* Вовлечение родителей в совместную с детьми и педагогами деятельность;

* Помощь семьям, испытывающим какие-либо трудности;

* Взаимодействие педагогов с общественными организациями родителей - родительский комитет, Совет ДОУ.

> Рассматривать воспитание и развитие детей не как свод общих приемов, а как искусство диалога с конкретным ребенком и его родителями на основе знаний психологических особенностей возраста, с учетом предшествующего опыта ребенка, его интересов, способностей и трудностей, которые возникли в семье и образовательном учреждении;

> Восхищаться вместе с родителями инициативности и самостоятельности ребенка, способствуя формированию у ребенка уверенности в себе и своих возможностях и вызывая у родителей чувство уважения к себе, как воспитателю своих детей;

> Регулярно в процессе индивидуального общения с родителями обсуждать все вопросы, связанные с воспитанием и развитием детей;

> Проявлять понимание, деликатность, терпимость и такт, учитывать точку зрения родителей.

Структурно-функциональная модель взаимодействия с семьей.

Данную модель можно разделить на три блока:

- информационно - аналитический;
- практический;
- контрольно - оценочный;

Информационно-аналитический блок включает:

- сбор и анализ сведений о родителях и детях;
- изучение семей, их трудностей и запросов;
- выявление готовности семьи ответить на запросы дошкольного учреждения.

Для сбора необходимой информации нужно разработать анкету для родителей с целью узнать их мнение по поводу работы

педагогов группы и для воспитателей групп с целью выявления актуальных проблем взаимодействия с родителями.

Выявленные данные определяют формы и методы работы педагогов: опросы, анкетирование, патронаж, наблюдение, изучение медицинских карт и специальные диагностические методики.

Данный блок включает работу с родителями по двум взаимосвязанным направлениям:

I - просвещение родителей, передачу информации потому или иному вопросу (лекции, индивидуальное и подгрупповое консультирование,

информационные листы, листы-памятки);

II - организация продуктивного общения всех участников образовательного пространства, т.е. обмен мыслями, идеями чувствами.

Второй блок условно был назван "практическим". В рамках блока собирается информация, направленная на решение конкретных задач. К этой работе привлекаются медицинские работники, специалисты, педагоги. Их работа строится на информации, полученной при анализе ситуации в рамках первого блока.

Для того чтобы родители поняли необходимость обращения к специалисту, знали к кому конкретно идти, если им необходима консультация, в начале учебного года для родителей нужно провести ряд встреч, на которых они будут иметь возможность познакомиться и получить первичную информацию.

Работа с семьей оценивается **педагогами** не по количеству мероприятий, нужно *анализировать их качество и насколько они были эффективны и помогли родителям и детям.*

Для этого вводится **третий блок** - контрольно-оценочный. В него включен анализ эффективности (количественной и качественной) мероприятий которые проводятся специалистами детского сада.

Для осуществления контроля качества проведения того или иного мероприятия родителям предлагаются:

- > оценочные листы, в которых они могут отразить свои отзывы,
- > групповое обсуждение родителями и педагогами участия родителей в организационных мероприятиях в разных формах. Только в этом случае возможно создание условий, помогающих раскрытию всех творческих и человеческих возможностей ребенка.

Взаимодействие ДОУ с социальными партнерами

1. МБОУ « Красноярская СОШ»

- комплектование начальных классов;
- совместные семинары, педсоветы, открытые уроки;
- экскурсии детей в школы.
- совместные спортивные соревнования.
- организация экскурсий для детей и родителей
- оказание помощи в создании мини музея в ДОУ

2. Сельская библиотека

- организация экскурсий для детей;
- день открытых дверей для родителей;
- тематические досуги по произведениям детских писателей.

3. Дом культуры

- посещение театрализованных представлений
- проведение конкурсов среди детских садов
- проведение досуговых и праздничных мероприятий

*Преемственность в работе МАДОУ Красноярский детский сад №4
МБОУ «Красноярская СОШ»:*

- Координация работы по преемственности в МАДОУ и школе
- Педагогические советы, методические объединения, семинары, «круглые столы» педагогов МАДОУ, учителей школы и родителей по актуальным вопросам
- Взаимопосещение воспитателями и учителями школы школьных уроков и занятий с детьми в детском саду
- Планирование и осуществление совместной практической деятельности педагогов МАДОУ, учителей начальных классов и учителей-предметников (праздники, выставки, спортивные соревнования, экскурсии)
- Психологические и коммуникативные тренинги для воспитателей и учителей
- Взаимодействие учителей школы с педагогами МАДОУ; медицинских работников по обогащению преемственных связей
- Проведение дней выпускников в МАДОУ
- Совместное со школой комплектование первых классов из выпускников
- Встречи родителей с будущими учителями
- Анкетирование, интервьюирование и тестирование родителей с целью изучения самочувствия семьи в преддверии школьной жизни ребенка и адаптации
- Родительские тренинги и игровые практикумы для родителей детей дошкольного возраста МАДОУ и родителей детей первоклассников — бывших выпускников МАДОУ

Приобщение детей к социокультурным нормам, традициям семьи, общества и государства.

Особое внимание в Программе уделяется возможности реализации принципа приобщения детей к социокультурным нормам, традициям семьи, общества и государства.

Ближайшее окружение, та общественная среда, в которой живут дети, является основой для расширения детского кругозора и для

приобщения детей к социокультурным нормам, традициям семьи, общества, государства.

Вначале педагог сам знакомится с природой, культурой родного края.

Осуществляет отбор содержания для работы с детьми, особо выделяя то, что характерно для данной местности данного края, что есть только там, где живут дети.

Составляет словарь-минимум тех слов, усвоение которых поможет детям понять новое содержание.

Продумывает, как и через что можно показать детям связь родного города и семьи со всей страной, подчеркнуть, что будет содействовать этнокультурной социальной ситуации развития детей:

- особенности природы;
- люди, которые прославили свой край трудом, достижениями в искусстве, спорте;
- люди, которые приобрели известность не только в крае, но и в стране и за её пределами.

Демонстрируется то, что наличествует в их родном крае, но характерно для всей страны:

- охрана природы;
- труд людей;
- соблюдение традиций, связанных с празднованием знаменательных дат;
- проживание людей разных национальностей.

Отбор методов обучения осуществляется с учётом характера мышления детей, способности к обобщению, анализу.

В соответствии с содержанием примерной основной программы и содержанием той части, которая разрабатывается участниками образовательного процесса с учётом местных условий, педагог планирует весь познавательный материал равномерно по времени, чтобы дети получали информацию постепенно, в определённой системе. Наиболее целесообразно использовать тематическое планирование. Темы могут быть различными по объёму познавательного материала, по сложности, а, следовательно, по длительности изучения.

Реализация принципа приобщения детей к социокультурным нормам, традициям семьи, общества, государства осуществляется в совместной деятельности взрослых и детей в игре, продуктивных видах детской деятельности, в процессе экскурсий, праздников. При проведении этой работы необходимы комплексный подход, взаимосвязь и своеобразное взаимопроникновение материала разных тем и всё то, что связано друг с другом. Основной задачей является стимуляция познавательной активности детей, развитие их любознательности, развитие образного и логического мышления ребёнка.

Важно, чтобы при проведении этой работы затрагивались, развивались и воспитывались чувства детей, чтобы они радовались и печалились.

Особое внимание следует обратить на формы работы с детьми, которые должны быть различными в зависимости от поставленной педагогом цели и предлагаемого содержания.

Периодически в течение года могут проводиться итоговые занятия, на которых воспитатель уточняет, как дети усвоили то или иное содержание и как используют его в процессе художественных видов деятельности и в их отношении к явлениям общественной жизни.

Показателем того, что работа оказывает положительное влияние на детей, является:

- интерес детей к явлениям общественной жизни, который они стремятся выразить в свободное время, обращаясь по собственному желанию к разнообразным видам изобразительной деятельности (рисунках, лепке, аппликации);
- проявление детьми инициативы, действенного отношения к окружающей жизни;
- желание слушать, читать книги с общественной тематикой;

- наблюдения за детьми (как они помогают друг другу; как относятся к книгам на основе специально созданных ситуаций и др.).

Формирование познавательных интересов и познавательных действий ребёнка через включение в различные виды деятельности.

В результате психологических исследований было установлено, что интерес к познанию у детей появляется тогда, когда им в доступной форме дают систематизированные знания, отражающие существенные связи в зависимости от тех областей действительности, с которыми сталкивается ребёнок в своей повседневной жизни.

Система должна соответствовать возможностям, а не наличествующему уровню мышления.

Наиболее эффективное влияние оказывают системы знаний, построенные по иерархическому принципу. На основе исходного понятия выводятся следующие понятия, между ними устанавливается соподчинение, своего рода субординация, которая является результатом анализируемых и обобщаемых фактов, которые ребёнок узнал ранее.

Одной из важнейших форм познания является положение, сформулированное А.В. Запорожцем, согласно которому у ребёнка в процессе предметно-чувственной деятельности могут возникать представления, которые он в образной форме отражает, например, в своих рисунках, творческих рассказах и т.п. Данный принцип систематизации знаний наиболее успешно используется при ознакомлении детей с такими областями действительности, как неживая природа, конструктивная и изобразительная деятельность.

Доказано, что непосредственно воспринимаемые свойства вещей познаются детьми с помощью сенсорных эталонов, количественные отношения - на основе усвоения меры. П.Я. Гальперин разработал специальные наглядно-словесные и словесно-логические схемы, которые могут использоваться в работе с детьми как средство мысленного преобразования вещей в упорядоченные множества, например, количественные отношения, но которые, как известно, не исчерпывают всего многообразия свойств и отношений окружающей ребёнка действительности.

Для формирования полноценных представлений и развития познавательных процессов - восприятия, памяти, мышления - очень важное значение имеет непосредственное наблюдение детьми изучаемых объектов.

Наглядные методы обучения разрабатываются на основе моделей, воспроизводящих скрытые свойства и связи объектов. Разработаны методы ознакомления детей с внешним обликом предметов с использованием натуральных предметов и явлений.

В таких видах работы с детьми важно придерживаться принципа систематичности, так как природные изменения явлений часто связаны с длительным периодом (например, смена времён года).

Практические методы руководства детьми особо важны в процессе усвоения детьми новых знаний. Существенный момент практических методов - способ постановки задачи. В одном случае детям дают готовый образец («что нужно сделать»), разъясняют и показывают способы его получения («как нужно сделать»). Возможна и другая постановка задачи, когда детям не дают готовых образцов, а сообщают лишь условия, которым должен удовлетворять сделанный ребёнком объект (постройка, рисунок и т.д.). Каким должен быть этот будущий рисунок, ребёнок определяет вначале с помощью воспитателя, а затем сам, исходя из заданных условий.

Детям могут также предоставляться модели изучаемых объектов, которые в наглядной форме не только показывают существенные связи изучаемых объектов, но и позволяют осуществлять с ними практические действия и овладевать основными способами их преобразования и применяются в тесной связи с показом картин, диапозитивов, чтением художественной литературы.

Создание благоприятной социальной ситуации развития каждого ребёнка в соответствии с его возрастными и

индивидуальными особенностями и склонностями

Развивающие ситуации способствуют развитию ребёнка, где ему предоставляются материалы для анализа, исследования, понимания причин, использования правил, проектирования, переработки информации, осмысления полученных сведений и их практического применения в жизни. У каждого ребёнка проявляются возможности обсуждать, действовать, отображать и дополнять. Ситуация может наполняться разным содержанием и продолжаться на протяжении дня, недели и даже месяца.

Исходная ситуация может быть похожа на знакомство с каким-то объектом, а может создаваться на основе каких-то событий, праздника, рассматривания иллюстраций и чтения книги. В каждой ситуации интегрируются разные задачи в зависимости от возрастных и индивидуальных особенностей и виды деятельности с включением самостоятельной деятельности детей.

Социальные ситуации могут возникать спонтанно, а взрослые (педагог и родитель) подхватывают её и насыщают развивающим содержанием в зависимости от возрастных и индивидуальных особенностей. Взрослые могут взять инициативу в свои руки и заранее спланировать развивающую ситуацию: продумать вопросы, подготовить заранее предметно-развивающую среду, которая обеспечивает наиболее успешную реализацию учебно-воспитательных целей дошкольного образования согласно возрасту и индивидуальным условиям.

Структура ситуации может иметь форму дидактической игры, которая включает следующие компоненты:

1. Введение в игровую ситуацию. Детям предлагается ситуация, мотивирующая их к дидактической игре.
2. Актуализация и возникновение трудностей в игровой ситуации. Актуализируется опыт, воспитатель организует предметную деятельность детей.
3. «Открытие» ребёнком (детьми) новых способов действий. Воспитатель использует проблемные методы (подводящий диалог, побуждающий диалог), организует построение нового знания, которое фиксируется детьми в речи и знаках.
4. Включение нового материала. Воспитатель предлагает игры, в которых новый материал используется совместно с освоенным ранее. (Для развития мотивации детей к учебной деятельности в начальной школе можно поиграть «в школу».)
5. Осмысление содержания игровой ситуации. Воспитатели совместно с детьми фиксируют новый материал и задают вопросы такого типа: «Чем Вы сегодня занимались? Что узнали нового?»

Продолжительность каждой части зависит от того, на какой ступеньки обучения находятся дети (младшая, средняя, старшая, подготовительная группы).

Воспитатель изучает интересы и склонности детей, даёт советы, поощряет общение друг с другом, создаёт условия для саморазвития. И в то же время воспитатель включается в социальную ситуацию, стремясь обогатить её содержанием.

Содействие и сотрудничество детей и взрослых в процессе развития детей и их взаимодействия с людьми, культурой и окружающим миром

В дошкольном возрасте чрезвычайно важно непрерывное накопление ребёнком культурного общения в процессе активного взаимодействия с окружающим миром, другими детьми и взрослыми при решении задач и проблем (познавательных, физических, художественно-эстетических и др.) в соответствии с возрастными и индивидуальными особенностями.

Воспитательное взаимодействие старшего поколения семьи с детьми дошкольного возраста становится эффективным в воспитании ребёнка при следующих педагогических условиях:

- формирования ценностных ориентиров в процессе расширения педагогической компетентности членов многопоколенной семьи;
- определение и согласование с родителями и старшим поколением семьи функций, направленных на воспитание ребёнка;
- обогащение эмоционального опыта детей в общении с представителями старшего поколения семьи.

При создании вышеперечисленных педагогических условий эффективное взаимодействие всех участников педагогического процесса требует многообразия и вариативности содержания и форм работы, используемых в ДООУ и семье.

Модель взаимодействия старшего поколения семьи включает три компонента:

- когнитивный компонент представляет собой систему понятий, правил, норм, оценок, ценностных ориентиров, образующих представления о гармоничных межпоколенных отношениях в семье и этически скоординированном воздействии на ребёнка;
- эмоционально-мотивационный компонент представляет собой систему мотивов и чувств, определяющих позитивное отношение старшего поколения к ребёнку, его потребностям и интересам;
- деятельностный компонент представляет собой совокупность способов, методов и приёмов организации жизни и воспитания ребёнка.

Важно изменить родительскую воспитательную позицию таким образом, чтобы родители понимали ценность воспитания в детях качеств, способствующих гармонизации отношений со старшим поколением семьи; пробуждать интерес детей к знаниям и жизненному опыту бабушек и дедушек, формируя доброе и уважительное отношение к старшему поколению; вовлечь бабушек и дедушек в воспитательный процесс не только в семье, но и в детском саду путём участия их в различных мероприятиях, специально посвящённых формированию уважения к старшему поколению, проводимых на базе дошкольного образовательного учреждения (далее - ДООУ).